



**DINAS KESEHATAN KABUPATEN BENGKALIS**

**RENCANA KERJA PERANGKAT DAERAH  
( RENJA-PD)  
DINAS KESEHATAN KABUPATEN BENGKALIS  
TAHUN 2018**

## KATA PENGANTAR

Dengan memanjatkan puji syukur kehadirat Allah SWT yang telah melimpahkan Rahmat dan Hidayah-Nya sehingga Rencana Kerja Perangkat Daerah (RENJA-PD) Dinas Kesehatan Kabupaten Bengkalis Tahun 2018 ini dapat diselesaikan dengan baik.


RENJA-PD Dinas Kesehatan Kabupaten Bengkalis ini memuat kondisi umum, isu-isu strategis, sasaran pokok dan prioritas yang menjadi agenda pembangunan bidang kesehatan pada Dinas Kesehatan Kabupaten Bengkalis untuk tahun anggaran 2018 yang akan datang.

Sebagaimana Peraturan Menteri Dalam Negeri Nomor 54 Tahun 2010 tentang Pelaksanaan Peraturan Pemerintah Nomor 8 Tahun 2008 tentang Tahapan, Tatacara Penyusunan, Pengendalian dan Evaluasi Pelaksanaan Pembangunan Daerah dengan adanya RENJA-PD Dinas Kesehatan Kabupaten ini, diharapkan seluruh satuan kerja perangkat daerah dan pihak-pihak terkait lainnya memiliki pedoman atau acuan untuk merencanakan program dan kegiatan prioritas yang akan dibiayai dengan APBD Kabupaten Bengkalis, APBD Provinsi Riau, APBN, maupun Sumber Pendanaan lainnya.

Pada akhirnya kami sangat menyadari bahwa RENJA-PD Dinas Kesehatan Kabupaten Bengkalis ini masih jauh dari sempurna, oleh sebab itu koreksi dan saran sangat kami harapkan dari seluruh komponen Dinas Kesehatan maupun pihak-pihak yang terkait untuk perbaikan RENJA SKPD Dinas Kesehatan Kabupaten Bengkalis di tahun yang akan datang.

Demikianlah semoga RENJA-PD Dinas Kesehatan Kabupaten Bengkalis ini dapat berguna bagi kita semua.

**KEPALA DINAS KESEHATAN  
KABUPATEN BENGKALIS**



**H. MOH. SUKRI, SH**  
Pembina Utama Muda  
NIP. 19591230 198503 1 008

## DAFTAR ISI

DAFTAR ISI	Halaman
Kata Pengantar.....	i
Daftar Isi .....	ii
BAB I. PENDAHULUAN .....	1
1.1 Latar Belakang .....	1
1.2 Landasan Hukum .....	2
1.3 Maksud dan Tujuan .....	7
BAB II EVALUASI PELAKSANAAN RENJA-PD.....	9
2.1 Evaluasi Pelaksanaan Renja 2016 dan Capaian Renstra Dinas Kesehatan .....	9
2.2 Analisis Pencapaian Kinerja Pelayanan SKPD .....	9
2.3 Isu – Isu Penting Penyelenggaraan Tugas dan Fungsi Perangkat Daerah	11
BAB III. TUJUAN, SASARAN, PROGRAM DAN KEGIATAN .....	12
3.1 Telaah Terhadap Kebijakan Nasional .....	12
3.2 Tujuan dan Sasaran Renja Perangkat Daerah .....	22
3.3 Program dan Kegiatan .....	25
BAB IV BAB IV. PENUTUP .....	31
LAMPIRAN - LAMPIRAN	

# **BAB I**

## **PENDAHULUAN**

### **1.1. Latar Belakang**

Perencanaan pembangunan daerah merupakan suatu proses untuk menentukan tindakan masa depan yang tepat dengan mempertimbangkan urutan pilihan dan ketersediaan sumber daya. Sebagai salah satu dokumen perencanaan daerah, Rencana Kerja Perangkat Daerah (RENJA-PD) Dinas Kesehatan Kabupaten Bengkalis disusun dengan memperhatikan kaidah tersebut melalui penyusunan prioritas dan pemanfaatan sumber daya yang dimiliki untuk memberikan kepastian kebijakan dalam melaksanakan percepatan pembangunan daerah yang berkelanjutan.

Untuk menjamin keberlanjutan tersebut, rencana pembangunan kesehatan Kabupaten Bengkalis dituangkan dalam wujud dokumen perencanaan yang sebagaimana diamanatkan dalam Undang-Undang Nomor 25 tahun 2004 tentang Sistem Perencanaan Pembangunan Nasional didalamnya diatur tentang tata cara penyusunan RPJPD, RPJMD, Renstra-PD, RKPD, Renja-PD dan Pelaksanaan Musrenbang serta disebutkan juga bahwa Renstra-PD sebagai rencana 5 tahunan OPD harus dijadikan pedoman dalam penyusunan Renja-PD.

Secara substansi, Renja memuat evaluasi Renja tahun sebelumnya, analisis terhadap evaluasi dan rancangan prioritas pembangunan kesehatan, rencana kerja dan pendanaannya, baik yang akan dilaksanakan oleh pemerintah daerah maupun oleh berbagai pemangku kepentingan lainnya sebagai wujud dari pola perencanaan partisipatif.

Penyusunan Renja PD Dinas Kesehatan Kabupaten Bengkalis tahun 2018 berpedoman pada Rencana Strategis Dinas Kesehatan merupakan penjabaran Rencana Pembangunan Jangka Menengah (RPJMD) Daerah Kabupaten Bengkalis tahun 2016–2021 serta memperhatikan hasil kinerja pembangunan yang dicapai pada tahun sebelumnya, permasalahan yang ada dan isu strategis yang dihadapi.

Renja-PD ini juga memiliki peran strategis untuk integrasi, sinkronisasi dan sinergitas antara perencanaan strategis di bidang kesehatan tingkat kabupaten,

provinsi dan pusat. Oleh karenanya penyusunan Renja-PD tahun 2018 ini juga mengacu kepada Kebijakan-kebijakan di tingkat Provinsi dan juga nasional yang meliputi Rencana Kerja Pemerintah Pusat, Renstra Kementerian Kesehatan 2015 – 2019, SPM bidang kesehatan Tahun 2016 dan juga Rencana Strategis Dinas Kesehatan Provinsi Riau 2014 – 2018.

Penyusunan Renja-PD Tahun 2018 Dinas Kesehatan dilaksanakan dengan menggunakan empat pendekatan yaitu *teknokratik*, *partisipatif*, *bottom-up* dan *top-down*. Hal ini dimaksudkan untuk menjamin terciptanya integrasi, sinkronisasi, dan sinergitas baik antara usulan tingkat kecamatan, kegiatan yang disusun di tingkat dinas, kajian di tingkat Kabupaten, serta usulan dari para pemangku kepentingan lainnya baik itu yang diusulkan melalui APBD Kabupaten, usulan ke Provinsi maupun ke tingkat pusat.

Pendekatan teknokratik dilakukan dengan menggunakan metode dan kerangka berfikir ilmiah dalam menyusun perencanaan pendapatan dan perencanaan belanja. Proses partisipatif dilakukan dengan mengikutsertakan seluruh pemangku kepentingan pembangunan di Kabupaten Bengkalis. Proses *bottom-up* dan *top-down* dilakukan secara berjenjang dari tingkat kelurahan, kecamatan, hingga tingkat kabupaten melalui media musyawarah rencana pembangunan.

## **1.2. Landasan Hukum**

Peraturan perundang-undangan yang melatarbelakangi penyusunan Renja SKPD Dinas Kesehatan Kabupaten Bengkalis tahun 2014 adalah sebagai berikut :

1. Undang-Undang Nomor 25 Tahun 2004 tentang Sistem Perencanaan Pembangunan Nasional (Lembaran Negara Republik Indonesia Tahun 2004 Nomor 164, Tambahan Lembaran Negara Republik Indonesia Nomor 4421);
2. Undang-Undang Nomor 1 Tahun 2004 tentang Perbendaharaan Negara (Lembaran Negara Republik Indonesia Tahun 2004 Nomor 5, Tambahan Lembaran Negara Republik Indonesia Nomor 4355);
3. Undang-Undang Nomor 33 Tahun 2004 tentang Perimbangan Keuangan antara Pemerintah Pusat dengan Pemerintah Daerah (Lembaran Negara

- Republik Indonesia Tahun 2004 Nomor 126, Tambahan Lembaran Negara RI Nomor 4438);
4. Undang-Undang Nomor 17 Tahun 2003 tentang Keuangan Negara (Lembaran Negara Republik Indonesia Tahun 2003 Nomor 47, Tambahan Lembaran Negara Republik Indonesia Nomor 4286);
  5. Undang-Undang Nomor 17 Tahun 2007 tentang Rencana Pembangunan Jangka Panjang (RPJP) Nasional Tahun 2005-2025 (Lembaran Negara Republik Indonesia Tahun 2007 Nomor 33, Tambahan Lembaran Negara Republik Indonesia Nomor 4700);
  6. Undang-Undang Nomor 36 tahun 2009 tentang Kesehatan (Lembaran Negara Republik Indonesia Tahun 2009 Nomor 144, Tambahan Lembaran Negara Republik Indonesia Nomor 5063);
  7. Undang-Undang Republik Indonesia Nomor 24 Tahun 2011 Tentang Badan Penyelenggara Jaminan Sosial;
  8. Undang-Undang Nomor 23 Tahun 2014 tentang Pemerintah Daerah sebagaimana telah diubah dengan Peraturan Pemerintah Pengganti Undang-Undang Nomor 2 Tahun 2014 dan Undang-Undang Nomor 9 Tahun 2015 tentang Perubahan Kedua atas Undang-Undang Nomor 23 Tahun 2014;
  9. Peraturan Pemerintah Nomor 55 Tahun 2005 tentang Dana Perimbangan;
  10. Peraturan Pemerintah Nomor 58 Tahun 2005 tentang Pengelolaan Keuangan Daerah;
  11. Peraturan Pemerintah Nomor 8 Tahun 2006 tentang Pelaporan Keuangan dan Kinerja Instansi Pemerintah;
  12. Peraturan Pemerintah Nomor 39 Tahun 2006 tentang Tata Cara Pengendalian dan Evaluasi Pelaksanaan Rencana Pembangunan;
  13. Peraturan Pemerintah Nomor 40 Tahun 2006 tentang Tata Cara Penyusunan Rencana Pembangunan Nasional;
  14. Peraturan Pemerintah Nomor 38 Tahun 2007 tentang Pembagian Urusan Pemerintahan antara Pemerintah, Pemerintah Daerah Provinsi dan Pemerintahan Daerah Kabupaten/Kota;

15. Peraturan Pemerintah Nomor 6 Tahun 2008 tentang Pedoman Evaluasi Penyelenggaraan Pemerintahan Daerah;
16. Peraturan Pemerintah Nomor 7 Tahun 2008 tentang Dekonsentrasi dan Tugas Pembantuan;
17. Peraturan Pemerintah Nomor 8 Tahun 2008 tentang Tata Cara Penyusunan, Pengendalian dan Evaluasi Pelaksanaan Rencana Pembangunan Daerah;
18. Peraturan Pemerintah Republik Indonesia Nomor 101 Tahun 2012 Tentang Penerima Bantuan Iuran Jaminan Kesehatan;
19. Peraturan Pemerintah Nomor 18 Tahun 2016 tentang Perangkat Daerah;
20. Peraturan Presiden Republik Indonesia Nomor 12 Tahun 2013 Tentang Jaminan Kesehatan;
21. Peraturan Presiden Nomor 2 Tahun 2015 tentang Rencana Pembangunan Jangka Menengah Nasional (RPJMN) Tahun 2015 – 2019;
22. Peraturan Presiden Nomor 32 Tahun 2014 tentang Pengelolaan dan Pemanfaatan Dana Kapitasi Jaminan Kesehatan Nasional Pada Fasilitas Kesehatan Tingkat Pertama Milik Pemerintah Daerah.
23. Peraturan Presiden Nomor 2 Tahun 2015 tentang Rencana Pembangunan Jangka Menengah Nasional (RPJMN) 2015 – 2019;
24. Peraturan Presiden Nomor 60 Tahun 2015 tentang Rencana Kerja Pemerintah (RKP) Tahun 2016;
25. Peraturan Menteri Dalam Negeri Nomor 13 Tahun 2006 tentang Pedoman Pengelolaan Keuangan Daerah sebagaimana telah beberapa kali diubah, terakhir dengan Peraturan Menteri Dalam Negeri Nomor 59 Tahun 2007 tentang Pedoman Pengelolaan Keuangan Daerah
26. Peraturan Menteri Dalam Negeri Nomor 54 tahun 2010, tentang Pelaksanaan Peraturan Pemerintah Nomor 8 Tahun 2008, tentang Tahapan, Tata Cara Penyusunan, Pengendalian dan Evaluasi Pelaksanaan Rencana Pembangunan Daerah;
27. Peraturan Daerah Provinsi Riau Nomor 9 Tahun 2009 tentang Rencana Pembangunan Jangka Panjang (RPJP) Daerah Provinsi Riau Tahun 2005 – 2025;

28. Peraturan Daerah Kabupten Bengkulu Nomor 03 Tahun 2007 tentang Rencana Pembangunan Jangka Panjang (RPJP) Daerah Kabupaten Bengkulu Tahun 2005-2025;
29. Peraturan Daerah Kabupaten Bengkulu Nomor 03 Tahun 2009 tentang Pokok-pokok Pengelolaan Keuangan Daerah;
30. Peraturan Menteri Kesehatan Nomor 43 Tahun 2016 tentang Standar Pelayanan Minimal Bidang Kesehatan (Berita Negara Republik Indonesia Tahun 2016 Nomor 1475);
31. Peraturan Daerah Nomor 3 Tahun 2016 tentang Pembentukan dan Susunan Perangkat Daerah (Berita Daerah Kabupaten Bengkulu Tahun 2016 Nomor 3)
32. Peraturan Daerah Kabupaten Bengkulu Nomor Nomor 11 Tahun 2016 tentang Rencana Pembangunan Jangka Menengah Daerah Tahun 2016 – 2021 (Berita Daerah Kabupaten Bengkulu Tahun 2016 Nomor 11)
33. Peraturan Bupati Bengkulu Nomor 38 Tahun 2016 Tentang Kedudukan, Susunan Organisasi, Eselonering, Tugas, Fungsi Dan Uraian Tugas Serta Tata Kerja Pada Dinas Kesehatan Kabupaten Bengkulu (Berita Daerah Kabupaten Bengkulu Tahun 2016 Nomor 38)
34. Keputusan Menteri Kesehatan Nomor HK.02.02/Menkes/52/2015 tentang Rencana Strategis Kementerian Kesehatan Tahun 2015 – 2019;
35. Keputusan Kepala Dinas Kesehatan Kabupaten Bengkulu Nomor 280/Kpts/2016 tentang Rencana Strategis Dinas Kesehatan Kabupaten Bengkulu Tahun 2016 – 2021.

Dinas Kesehatan dibentuk berdasarkan Peraturan Daerah Kabupaten Bengkulu Nomor 03 tahun 2016 tentang Perangkat Daerah dan Peraturan Bupati Nomor 38 Tahun 2016 tentang Kedudukan, Susunan Organisasi, Eselonering, Tugas, Fungsi Dan Uraian Tugas Serta Tata Kerja Pada Dinas Kesehatan Kabupaten, Dalam melaksanakan tugas sebagaimana di tersebut diatas ,Dinas Kesehatan menyelenggarakan fungsi :

1. Merumuskan kebijakan teknis di bidang penyelenggaraan kesehatan;



2. Menyelenggarakan Urusan Pemerintahan dan Pelayanan Umum dibidang Kesehatan;
3. Pembinaan dan pelaksanaan tugas di bidang kesehatan;
4. Melaksanakan tugas lain yang diberikan oleh Bupati sesuai dengan tugas dan fungsinya.

Tugas Pokok dan Fungsi serta Uraian Tugas Dinas Kesehatan Kabupaten Bengkalis , terdiri dari :

1. Kepala
2. Sekretariat, terdiri dari Sub Bagian Penyusunan Program, Sub Bagian Umum dan Kepegawaian dan Sub Bagian Keuangan dan Perlengkapan
3. Bidang Pelayanan Kesehatan, terdiri dari Seksi Kesehatan Primer dan Penunjang, Seksi Kesehatan Rujukan dan Seksi Pembiayaan dan Jaminan Kesehatan.
4. Bidang Pencegahan dan Pengendalian Penyakit, terdiri dari Seksi Surveilans dan Imunisasi, Seksi Pencegahan dan Pengendalian Penyakit Menular, Seksi Pencegahan dan Pengendalian Penyakit Tidak Menular.
5. Bidang Sumber Daya Kesehatan, terdiri dari Seksi Kefarmasian dan Perbekalan Kesehatan, Seksi Alat dan Fasilitas Kesehatan dan Seksi Sumber Daya Manusia Kesehatan.
6. Bidang Kesehatan Masyarakat, terdiri dari Seksi Kesehatan Keluarga dan Gizi, Seksi Promosi Kesehatan dan Pemberdayaan Masyarakat dan Seksi Kesehatan Lingkungan, Kesehatan Kerja dan Olahraga
7. Unit Pelaksana Teknis terdiri dari Unit Pelaksana Teknis Puskesmas dan Gudang Farmasi
8. Kelompok jabatan fungsional

### **1.3. Maksud dan Tujuan**

#### **1.3.1. Maksud**

Menetapkan dokumen perencanaan yang memuat program dan kegiatan pembangunan kesehatan daerah yang menjadi tolok ukur penilaian kinerja Dinas Kesehatan Kabupaten Bengkalis dalam melaksanakan tugas dan fungsinya selama tahun 2018

### **1.3.2. Tujuan**

1. Melakukan evaluasi terhadap capaian Rencana Kerja Perangkat Daerah tahun 2016 dan Rencana Strategis (Renstra) Tahun 2016.
2. Melakukan analisis terhadap target indikator sasaran pelayanan kesehatan di Kabupaten Bengkalis terhadap Indikator Kinerja Utama, Standar Pelayanan Minimal (SPM).
3. Merumuskan program dan kegiatan pembangunan sesuai dengan tugas dan fungsi Dinas Kesehatan Kabupaten Bengkalis pada tahun 2018 serta menetapkan pagu indikatif program dan kegiatan sesuai kebutuhan.

### **1.4. Sistematika Penulisan**

Sistematikan penulisan Rencana Kerja Satuan Kerja Perangkat Daerah (Renja SKPD) Tahun 2017 Dinas Kesehatan meliputi :

Bab I : Pendahuluan yang berisikan secara singkat ;

1.1 Latar Belakang,

1.2 Landasan Hukum penyusunan Renja PD, Struktur Organisasi Perangkat Daerah (OPD) Dinas Kesehatan, kewenangan Dinas Kesehatan serta tugas pokok dan fungsi,

1.3 Maksud dan Tujuan

1.4 Sistematika Penulisan.

Bab II : Evaluasi Pelaksanaan Renja-PD meliputi :

2.1. Evaluasi Pelaksanaan Renja PD Tahun 2016 dan capaian Renstra-PD yang memuat hasil review terhadap pelaksanaan Renja-PD Tahun 2016 (Tahun n-1) dan perkiraan capaian Tahun 2018 (Tahun n+1)

2.2. Analisis Kinerja Pelayanan Perangkat Daerah

2.3. Isu-isu Penting Penyelenggaraan Tugas dan Fungsi OPD,

2.4. Review terhadap Rancangan Awal RKPD dan

2.5. Penelahaan Usulan Program dan Kegiatan Masyarakat.

Bab III Tujuan, Sasaran, Program dan Kegiatan meliputi :

3.1 Telaah Kebijakan Nasional,

3.2. Tujuan dan Sasaran Renja PD terkait dengan sasaran dan target kinerja Renstra PD.

3.3. Program dan Kegiatan meliputi ;

3.3.1. Faktor-faktor pertimbangan rumusan program dan kegiatan,

3.3.2. Garis besar rekapitulasi program dan kegiatan antara lain jumlah program dan kegiatan, lokasi kegiatan serta total pagu indikatif program dan kegiatan yang dibutuhkan menurut sumber pendanaannya.

Bab IV Penutup;

a. Catatan penting yang perlu mendapatkan perhatian

b. Kaidah-kaidah pelaksanaan

c. Rencana tindak lanjut

## **BAB II**

### **Evaluasi Pelaksanaan Renja SKPD**

#### **2.1 Evaluasi Pelaksanaan Renja Tahun 2016 dan Capaian Renstra Dinas Kesehatan.**

Sebagaimana amanat Peraturan Pemerintah Nomor 8 tahun 2008 tentang Tahapan, Tata Cara Penyusunan, Pengendalian dan Evaluasi Pelaksanaan Rencana Pembangunan Daerah, setiap dokumen perencanaan harus dievaluasi dalam pelaksanaannya. Oleh karena itu dalam Rencana Kerja SKPD Dinas Kesehatan Kabupaten Bengkalis Tahun 2018 juga harus dilakukan evaluasi terhadap dokumen Rencana Kerja Tahun 2016 dan perkiraan capaian pada Rencana Kerja Tahun 2016. Evaluasi terhadap Rencana Kerja Dinas Kesehatan Kabupaten Bengkalis meliputi 3 (tiga) hal yaitu realisasi program/kegiatan yang tidak memenuhi target kinerja hasil/keluaran yang direncanakan; realisasi program/kegiatan yang telah memenuhi target kinerja hasil/keluaran yang direncanakan dan realisasi program/kegiatan yang melebihi target kinerja hasil/keluaran yang direncanakan. Selain itu juga dibahas mengenai Implikasi yang timbul terhadap target capaian program Renstra SKPD dan Kebijakan/tindakan perencanaan dan penganggaran yang perlu diambil untuk mengatasi faktor-faktor penyebab tersebut.

#### **2.2 Analisis Pencapaian Kinerja Pelayanan SKPD**

Kinerja pelayanan SKPD berdasarkan indikator kinerja yang sudah ditentukan dalam SPM maupun terhadap IKK/IKU sesuai dengan PP Nomor 6 Tahun 2008 dan PP 38 Tahun 2007 yang dijabarkan pada Permendagri Nomor 54 Tahun 2010. Cakupan pelayanan kesehatan dari indikator kinerja utama/indikator kinerja kegiatan, standar pelayanan minimal kesehatan (SPM) dan tatanan pelayanan urusan wajib pada tabel 2.1 Pengukuran Capaian Indikator Kinerja Dinas Kesehatan, Tabel 2.2 Pengukuran Capaian Indikator Kinerja Utama sedangkan Tabel 2.3 Capaian Indikator Standar Pelayanan Minimal Kesehatan akan tergambarkan tabel berikut ;

Tabel 2.2  
Capaian Indikator Kinerja Utama Tahun 2016

No.	SASARAN STRATEGIS	INDIKATOR KINERJA SASARAN	SATUAN	DEFINISI OPERASIONAL	CAPAIAN KINERJA 2016		
					TARGET	REALISASI	CAPAIAN
(1)	(2)	(3)	(4)	(5)	(6)	(7)	(8)
1	Meningkatnya akses dan mutu pelayanan kesehatan masyarakat	1. Angka Kematian Bayi (AKB)	per 1.000 KLH	Kematian bayi usia 0 - 11 bulan dari seluruh populasi kelahiran hidup pada satu wilayah dalam kurun waktu tertentu	24	5	-
		2. Angka Kematian Ibu (AKI)	per 100.000 KLH	Kematian ibu maternal dari seluruh populasi kelahiran hidup dalam kurun waktu tertentu	135	133	-
		3. Ketersediaan obat dan vaksin di Puskesmas	%	Ketersediaan obat dan vaksin di fasilitas pelayanan kesehatan sesuai kebutuhan	85	82	96,47
2.	Meningkatnya pemerataan kesehatan dan jaminan pelayanan serta promosi kesehatan dan rujukan	4. Persalinan difasilitasi pelayanan kesehatan	%	Ibu bersalin yang mendapat pertolongan persalinan di Fasilitas Pelayanan Kesehatan	80	82	102,50
		5. Bayi mendapat pelayanan kesehatan	%	Bayi sampai usia 11 bulan yang mendapat pelayanan kesehatan 4 kali pada satu wilayah dalam waktu tertentu	90	92,34	102,60
		6. Bayi usia 0 - 11 bulan yang mendapat imunisasi dasar lengkap	%	Bayi yang mendapat satu kali imunisasi HB; satu kali imunisasi BCG; tiga kali imunisasi DPT, HB dan Hib; empat kali imunisasi Polio dan satu kali imunisasi Campak dalam kurun waktu satu tahun	92	92,34	100,37
		7. Penemuan dan penanganan penderita penyakit DBD	%	Penderita DBD yang mendapatkan penanganan sesuai standar pada satu wilayah dalam waktu tertentu	100	100	100
		8. Pelayanan jaminan kesehatan di fasilitas pelayanan kesehatan (Fasyankes)	%	Jumlah seluruh peserta memiliki jaminan pelayanan kesehatan pada suatu wilayah dalam waktu yang sama	90	74,44	82,71

Tabel 2.3  
Indikator Standar Pelayanan Minimal (SPM) Tahun 2016

No	Indikator	Sasaran (Absolut)	Capaian (Absolut)	Hasil Capaian (%)	Target
1	Ibu Hamil Mendapatkan Pelayanan Antenatal (K4) Sesuai Standar	12.629	11.382	90,13	100%
2	Ibu Bersalin Mendapatkan Pelayanan Persalinan Sesuai Standar	12.054	10.779	89,59	100%
3	Bayi Baru Lahir Mendapatkan Pelayanan Kesehatan Sesuai Standar	11.531	10.816	93,80	100%
4	Balita Mendapatkan Pelayanan Kesehatan Sesuai Standar	65.078	34.799	53,47	100%
5	Pelayanan kesehatan usia Pendidikan Dasar Mendapatkan Skrining Kesehatan Sesuai Standar	17.937	9.749	54,35	100%
6	Pelayanan kesehatan pada usia produktif Usia 15 – 19 tahun Mendapatkan Skrining Kesehatan Sesuai Standar	0	0	0,00	100%
7	Pelayanan kesehatan pada usia lanjut 60 tahun ke atas mendapatkan Skrining Kesehatan Sesuai Standar	27.832	1.466	5,27	100%
8	Pelayanan kesehatan penderita hipertensi sesuai standar	3.045	2.390	78,49	100%
9	Pelayanan kesehatan penderita Diabetes Melitus sesuai standar	3.045	151	4,96	100%
10	Pelayanan Kesehatan orang dengan gangguan jiwa berat Sesuai Standar	0	0	0,00	100%
11	Pelayanan kesehatan orang dengan TB sesuai Standar	639	473	74,02	100%
12	Pelayanan kesehatan orang dengan risiko terinfeksi HIV sesuai standar	3.082	2.995	97,18	100%

### 2.3 Isu-Isu Penting Penyelenggaraan Tugas dan Fungsi Perangkat Daerah

RPJMD Kabupaten Bengkalis Tahun 2016-2021 telah menetapkan isu-isu strategis urusan kesehatan berdasarkan analisis faktor internal dan eksternal serta capaian pelayanan kesehatan SOPD Dinas Kesehatan yaitu ;

1. Pengembangan sistem jaminan pembiayaan kesehatan bagi masyarakat.
2. Peningkatan kasus penyakit menular disertai perkembangan penyakit tidak menular dan penyehatan lingkungan.
3. Peningkatan promosi kesehatan dan pemberdayaan masyarakat dalam upaya kesehatan preventif dan promotif.
4. Perkembangan pola manajemen dan efektifitas pembiayaan BLUD bagi RSUD dan FKTP.
5. Fasilitas pelayanan kesehatan pertama belum terakreditasi.
6. Ketersediaan tenaga kesehatan secara kuantitas dan kualitas di fasilitas kesehatan.
7. Ketersediaan obat, perbekalan kesehatan dan vaksin sesuai kebutuhan.

## **BAB III**

### **TUJUAN, SASARAN, PROGRAM DAN KEGIATAN**

#### **3.1 Telaahan Terhadap Kebijakan Nasional**

Arah kebijakan dan prioritas pembangunan nasional Tahun 2018 memperhatikan Renstra Kementerian Kesehatan RI 2015 – 2019 yang menjadi prioritas nasional meliputi Peningkatan Kesehatan Ibu dan Anak, Pencegahan dan Penanggulangan Penyakit dan Preventif dan Promotif Gerakan Masyarakat Hidup Sehat dengan tujuan 1) meningkatnya status kesehatan masyarakat dan; 2) meningkatnya daya tanggap (*responsiveness*) dan perlindungan masyarakat terhadap risiko sosial dan finansial di bidang kesehatan. (*impact atau outcome*). dalam peningkatan status kesehatan masyarakat, indikator yang akan dicapai adalah :

1. Menurunnya angka kematian ibu dari 359 per 100.00 kelahiran hidup (SP 2010), 346 menjadi 306 per 100.000 kelahiran hidup (SDKI 2012).
2. Menurunnya angka kematian bayi dari 32 menjadi 24 per 1.000 kelahiran hidup.
3. Menurunnya persentase BBLR dari 10,2% menjadi 8%.
4. Meningkatnya upaya peningkatan promosi kesehatan dan pemberdayaan masyarakat, serta pembiayaan kegiatan promotif dan preventif.
5. Meningkatnya upaya peningkatan perilaku hidup bersih dan sehat.

Sedangkan dalam rangka meningkatkan daya tanggap (*responsiveness*) dan perlindungan masyarakat terhadap risiko sosial dan finansial di bidang kesehatan, maka ukuran yang akan dicapai adalah ;

1. Menurunnya beban rumah tangga untuk membiayai pelayanan kesehatan setelah memiliki jaminan kesehatan, dari 37% menjadi 10%
2. Meningkatnya indeks *responsiveness* terhadap pelayanan kesehatan dari 6,80 menjadi 8,00.

Sasaran Strategis Kementerian Kesehatan sebagaimana Prioritas Nasional adalah :

1. Meningkatnya Kesehatan Masyarakat, sasaran yang akan dicapai :
  - a. Meningkatnya persentase persalinan di fasilitas kesehatan sebesar 82%.

- b. Menurunnya persentase ibu hamil kurang energi kronik sebesar 19,7%.
  - c. Meningkatnya persentase kabupaten dan kota yang memiliki kebijakan Perilaku Hidup Bersih dan Sehat (PHBS) sebesar 80%.
2. Meningkatnya Pengendalian Penyakit, dengan sasaran yang akan dicapai adalah:
  - a. Persentase kab/kota yang memenuhi kualitas kesehatan lingkungan sebesar 40%.
  - b. Penurunan kasus Penyakit yang Dapat Dicegah Dengan Imunisasi (PD3I) tertentu sebesar 40%.
  - c. Kab/Kota yang mampu melaksanakan kesiapsiagaan dalam penanggulangan kedaruratan kesehatan masyarakat yang berpotensi wabah sebesar 100%.
  - d. Menurunnya prevalensi merokok pada pada usia  $\leq 18$  tahun sebesar 5,4%.
3. Meningkatnya Akses dan Mutu Fasilitas Pelayanan Kesehatan, dengan sasaran yang akan dicapai adalah:
  - a. Jumlah kecamatan yang memiliki minimal 1 Puskesmas yang terakreditasi
  - b. Jumlah kab/kota yang memiliki minimal 1 RSUD yang terakreditasi
4. Meningkatnya akses, kemandirian, dan mutu sediaan farmasi dan alat kesehatan, dengan sasaran yang akan dicapai adalah :
  - a. Persentase ketersediaan obat dan vaksin di Puskesmas 90%.
  - b. Jumlah bahan baku obat, obat tradisional serta alat kesehatan yang diproduksi di dalam negeri sebanyak 35 jenis.
  - c. Persentase produk alat kesehatan dan PKRT di peredaran yang memenuhi syarat sebesar 83%.
5. Meningkatnya akses, kemandirian, dan mutu sediaan farmasi dan alat kesehatan, dengan sasaran yang akan dicapai adalah :
  - a. Persentase ketersediaan obat dan vaksin di Puskesmas sebesar 90%.



- b. Jumlah bahan baku obat, obat tradisional serta alat kesehatan yang diproduksi di dalam negeri sebanyak 35 jenis.
- c. Persentase produk alat kesehatan dan PKRT di peredaran yang memenuhi syarat sebesar 83%.

Prioritas program dan kegiatan serta target kinerja pembangunan kesehatan tahun 2018 adalah ;

1. Program Bina Gizi dan Kesehatan Ibu dan Anak

Sasaran Program Bina Gizi dan Kesehatan Ibu dan Anak adalah meningkatnya ketersediaan dan keterjangkauan pelayanan kesehatan yang bermutu bagi seluruh masyarakat. Indikator pencapaian sasaran :

- a. Persentase persalinan difasilitasi pelayanan kesehatan sebesar 85%.
- b. Persentase ibu hamil Kurang Energi Kronik sebesar 18,2%.

Untuk mencapai sasaran hasil tersebut, maka kegiatan yang akan dilakukan adalah:

1) Pembinaan Perbaikan Gizi Masyarakat

Sasaran kegiatan ini adalah meningkatnya pelayanan gizi masyarakat. Indikator pencapaian sasaran adalah:

- a. Persentase ibu hamil Kurang Energi Kronik yang mendapat makanan tambahan sebesar 80%.
- b. Persentase bayi usia kurang dari 6 bulan yang mendapat ASI eksklusif sebesar 47%.
- c. Persentase balita kurus yang mendapat makanan tambahan sebesar 85%.

2) Pembinaan Kesehatan Bayi, Anak dan Remaja

Sasaran kegiatan ini adalah meningkatnya akses dan kualitas pelayanan kesehatan bayi, anak dan remaja. Indikator pencapaian sasaran tersebut adalah :

- a. Persentase Kunjungan Neonatal Pertama (KN1) sebesar 85%.
- b. Persentase Puskesmas yang melaksanakan penjangkauan kesehatan untuk peserta didik kelas I sebesar 65% dan kelas VII dan X sebesar 55%.

3) Pembinaan Kesehatan Ibu dan Reproduksi

Sasaran kegiatan ini adalah meningkatnya akses dan kualitas pelayanan kesehatan ibu dan reproduksi. Indikator pencapaian sasaran tersebut adalah :

- a. Persentase Puskesmas yang melakukan orientasi Program Perencanaan Persalinan dan Pencegahan Komplikasi (P4K) sebesar 95%.
- b. Persentase ibu hamil yang mendapatkan pelayanan *antenatal* minimal 4 kali (K4) sebesar 78%.

4) Pembinaan Upaya Kesehatan Kerja dan Olahraga

Sasaran kegiatan ini adalah meningkatnya pembinaan upaya kesehatan kerja dan olahraga. Indikator pencapaian sasaran adalah:

- a. Persentase Puskesmas yang menyelenggarakan kesehatan kerja dasar sebesar 70 %.
- b. Persentase Puskesmas yang melaksanakan kegiatan kesehatan olahraga pada kelompok masyarakat di wilayah kerjanya sebesar 50%.

5) Pembinaan Kesehatan Tradisional dan Komplementer

Sasaran kegiatan ini adalah meningkatnya pembinaan, pengembangan dan pengawasan upaya kesehatan tradisional dan komplementer. Indikator pencapaian sasaran tersebut adalah persentase Puskesmas yang menyelenggarakan kesehatan tradisional sebesar 60%.

6) Bantuan Operasional Kesehatan (BOK)

Sasaran kegiatan ini adalah tersedianya Bantuan Operasional Kesehatan (BOK) untuk Puskesmas. Indikator pencapaian sasaran tersebut adalah:

- a. Jumlah Puskesmas yang mendapatkan BOK sebanyak 10.136 Puskesmas.

2. Program Pengendalian Penyakit dan Penyehatan Lingkungan

Sasaran Program Pengendalian Penyakit dan Penyehatan Lingkungan adalah menurunnya penyakit menular, penyakit tidak menular, dan peningkatan kualitas lingkungan. Indikator pencapaian sasaran tersebut adalah:

- a. Persentase penurunan kasus Penyakit yang Dapat Dicegah Dengan Imunisasi (PD3I) tertentu sebesar 30%.
- b. Persentase penurunan prevalensi merokok pada usia  $\leq 18$  tahun sebesar 5,6%.

Untuk mencapai sasaran hasil tersebut, maka kegiatan yang akan dilakukan adalah:

- 1) Pembinaan Surveilans, Imunisasi, Karantina dan Kesehatan Matra  
Sasaran kegiatan ini adalah menurunkan angka kesakitan akibat penyakit yang dapat dicegah dengan imunisasi, peningkatan *surveillance*, karantina kesehatan, dan kesehatan matra. Indikator pencapaian sasaran tersebut adalah:
  - a. Persentase anak usia 0-11 bulan yang mendapat imunisasi dasar lengkap sebesar 92.5%.
  - b. Persentase sinyal kewaspadaan dini direspons sebesar 80%.
- 2) Pengendalian Penyakit Bersumber Binatang  
Sasaran kegiatan ini adalah meningkatnya pencegahan dan penanggulangan penyakit bersumber binatang. Indikator pencapaian sasaran tersebut adalah:
  - a. Jumlah kabupaten/kota dengan API  $< 1/1.000$  penduduk sebanyak 390 kabupaten/kota.
  - b. Jumlah kabupaten/kota endemis Filaria berhasil menurunkan angka mikro filaria menjadi  $< 1\%$  sebanyak 65 kabupaten/kota.
  - c. Persentase kabupaten/kota dengan IR DBD  $< 49$  per 100.000 penduduk sebesar 66%.
- 3) Pengendalian Penyakit Menular Langsung  
Sasaran kegiatan ini adalah menurunnya angka kesakitan dan kematian akibat penyakit menular langsung. Indikator pencapaian sasaran tersebut adalah:
  - a. Persentase cakupan penemuan kasus baru kusta tanpa cacat sebesar 91%.
  - b. Persentase kabupaten/kota dengan angka keberhasilan pengobatan TB paru BTA positif (*Success Rate*) minimal 85% sebesar 87%.

- c. Persentase angka kasus HIV yang diobati sebesar 52%.
  - d. Persentase kabupaten/kota yang 50% Puskesmasnya melakukan pemeriksaan dan tata laksana Pneumonia melalui program MTBS sebesar 50%.
- 4) Pengendalian Penyakit Tidak Menular
- Sasaran kegiatan ini adalah menurunnya angka kesakitan dan kematian akibat penyakit tidak menular; meningkatnya pencegahan dan penanggulangan penyakit tidak menular. Indikator pencapaian sasaran tersebut adalah:
- a. Persentase Puskesmas yang melaksanakan pengendalian PTM terpadu sebesar 40%.
  - b. Persentase desa/kelurahan yang melaksanakan kegiatan Pos Pembinaan Terpadu (Posbindu) PTM sebesar 40%.
  - c. Persentase perempuan usia 30-50 tahun yang dideteksi dini kanker serviks dan payudara sebesar 40%.
- 5) Penyehatan Lingkungan
- Sasaran kegiatan ini adalah meningkatnya penyehatan dan pengawasan kualitas lingkungan. Indikator pencapaian sasaran tersebut adalah:
- a. Jumlah desa/kelurahan yang melaksanakan STBM sebanyak 40.000 desa/kelurahan.
  - b. Persentase sarana air minum yang dilakukan pengawasan sebesar 45%.
  - c. Persentase Tempat Pengelolaan Makanan (TPM) yang memenuhi syarat kesehatan sebesar 26%.
3. Program Pembinaan Upaya Kesehatan
- Sasaran program pembinaan upaya kesehatan adalah meningkatnya akses pelayanan kesehatan dasar dan rujukan yang berkualitas bagi masyarakat. Indikator pencapaian sasaran tersebut adalah:
- a. Jumlah kecamatan yang memiliki minimal 1 Puskesmas yang tersertifikasi terakreditasi sebanyak 2.800 kecamatan.
  - b. Jumlah kab/kota yang memiliki minimal 1 RSUD yang tersertifikasi akreditasi nasional sebanyak 384 kabupaten/kota.
- Untuk mencapai sasaran hasil tersebut, maka kegiatan yang akan dilakukan adalah:
- 1) Pembinaan Pelayanan Keperawatan dan Ketekhnisian Medik

Sasaran kegiatan ini adalah meningkatnya mutu dan akses pelayanan keperawatan, kebidanan dan ketekhnisian medik. Indikator pencapaian sasaran tersebut adalah jumlah Puskesmas yang menerapkan Pelayanan Keperawatan Kesehatan Masyarakat (Perkesmas) sebesar 914 unit Puskesmas.

2) Pembinaan Upaya Kesehatan Dasar

Sasaran kegiatan ini adalah meningkatnya akses pelayanan kesehatan dasar yang berkualitas bagi masyarakat. Indikator pencapaian sasaran tersebut adalah:

- a) a) Jumlah Puskesmas Non Rawat Inap dan Puskesmas Rawat Inap yang memberikan pelayanan sesuai standar sebanyak 5.600 Puskesmas.
- b) Jumlah Puskesmas yang telah melaksanakan manajemen Puskesmas sebanyak 9.033 unit puskesmas.
- c) Jumlah kab/kota yang siap akreditasi faskes primer sebanyak 313 kab/kota.
- d) Jumlah Puskesmas yang telah bekerjasama melalui Dinas Kesehatan dengan UTD dan RS sebanyak 4.400 Puskesmas.

3) Pembinaan Upaya Kesehatan Rujukan

Sasaran kegiatan ini adalah tersedianya fasilitas pelayanan kesehatan rujukan berkualitas yang dapat dijangkau oleh masyarakat. Indikator pencapaian sasaran tersebut adalah:

- a) Jumlah RS rujukan regional yang memenuhi Sarana Prasarana dan Alat (SPA) sesuai standar sebanyak 125 unit.
- b) Jumlah RS daerah yang memenuhi standar dan dengan kriteria khusus sebanyak 97 unit.
- c) Jumlah RS pratama yang dibangun sebanyak 54 unit.

4) Pembinaan Pelayanan Kesehatan Jiwa

Sasaran kegiatan ini adalah meningkatnya mutu dan akses pelayanan kesehatan jiwa dan Napza. Indikator pencapaian sasaran tersebut adalah:

- a) Jumlah kabupaten/ kota yang memiliki Puskesmas yang menyelenggarakan upaya kesehatan jiwa sebanyak 230 kab/kota.
4. Program Kefarmasian dan Alat Kesehatan
- Sasaran Program Kefarmasian dan Alat Kesehatan adalah meningkatnya akses dan mutu sediaan farmasi, alat kesehatan dan Perbekalan Kesehatan Rumah Tangga (PKRT). Indikator tercapainya sasaran adalah:
- a. Persentase ketersediaan obat dan vaksin di Puskesmas 86%.  
Untuk mencapai sasaran hasil tersebut, maka kegiatan yang akan dilakukan adalah:
    - 1) Peningkatan Pelayanan Kefarmasian  
Sasaran kegiatan ini adalah meningkatnya pelayanan kefarmasian dan penggunaan obat rasional di fasilitas kesehatan. Indikator pencapaian sasaran tersebut adalah:
      - a) Persentase Puskesmas yang melaksanakan pelayanan kefarmasian sesuai standar sebesar 55%.
      - b) Persentase penggunaan obat rasional di Puskesmas 68%.
    - 2) Peningkatan Ketersediaan Obat Publik Dan Perbekalan Kesehatan  
Sasaran kegiatan ini adalah tersedianya obat, vaksin dan perbekalan kesehatan yang bermutu, merata dan terjangkau di pelayanan kesehatan pemerintah. Indikator pencapaian sasaran tersebut adalah:
      - a) Persentase ketersediaan obat dan vaksin di Puskesmas sebesar 90%.
      - b) Persentase instalasi farmasi kabupaten/kota yang melakukan manajemen pengelolaan obat dan vaksin sesuai standar sebesar 75%.
5. Program Pengembangan dan Pemberdayaan Sumber Daya Manusia Kesehatan
- Sasaran program pengembangan dan pemberdayaan SDM kesehatan adalah kegiatan ini adalah meningkatnya ketersediaan dan mutu sumber

daya manusia kesehatan sesuai dengan standar pelayanan kesehatan. Indikator pencapaian sasaran adalah:

- a. Jumlah Puskesmas yang minimal memiliki 5 jenis tenaga kesehatan sebanyak 4.200 Puskesmas.
- b. Jumlah SDM Kesehatan yang ditingkatkan kompetensinya sebanyak 44.850 orang.

Untuk mencapai sasaran hasil tersebut, maka kegiatan yang akan dilakukan adalah:

- 1) Standardisasi, Sertifikasi dan Pendidikan Berkelanjutan bagi SDM Kesehatan  
Sasaran kegiatan ini adalah terselenggaranya standarisasi, sertifikasi dan pendidikan berkelanjutan SDM kesehatan. Indikator pencapaian sasaran adalah jumlah tenaga kesehatan teregistrasi sebanyak 150.000 orang.
- 2) Pendidikan dan Pelatihan Aparatur  
Sasaran kegiatan ini adalah meningkatnya pendidikan dan pelatihan aparatur. Indikator pencapaian sasaran adalah jumlah aparatur yang mendapat sertifikat pada pelatihan terakreditasi sebanyak 45.000 orang.
- 3) Pendidikan dan Pelatihan Tenaga Kesehatan  
Sasaran kegiatan ini adalah meningkatnya pelaksanaan pendidikan dan pelatihan tenaga kesehatan. Indikator pencapaian sasaran adalah jumlah tenaga pendidik, tenaga kesehatan dan masyarakat yang ditingkatkan kemampuannya melalui pelatihan sebanyak 2.790 orang.

Arah kebijakan Kementerian Kesehatan mengacu hal penting untuk mencapai tujuan dan sasaran Renstra Tahun 2018 yakni :

- 1). Penguatan Pelayanan Kesehatan Primer (*Primary Health Care*) perlu dilakukan Revitalisasi Puskesmas, dengan fokus pada 5 hal, yaitu: 1) peningkatan SDM; 2) peningkatan kemampuan teknis dan manajemen Puskesmas; 3) peningkatan pembiayaan; 4) peningkatan Sistem Informasi Puskesmas (SIP); dan 5) pelaksanaan akreditasi Puskesmas.

2). Penerapan Pendekatan Keberlanjutan Pelayanan (*Continuum Of Care*). Pendekatan ini dilaksanakan melalui peningkatan cakupan, mutu, dan keberlangsungan upaya pencegahan penyakit dan pelayanan kesehatan ibu, bayi, balita, remaja, usia kerja dan usia lanjut.

3). Intervensi Berbasis Risiko Kesehatan. Program-program khusus untuk menangani permasalahan kesehatan pada bayi, balita dan lansia, ibu hamil, pengungsi, dan keluarga miskin, kelompok-kelompok berisiko, serta masyarakat di daerah terpencil, perbatasan, kepulauan, dan daerah bermasalah kesehatan.

Kebijakan umum pembangunan kesehatan daerah Pemerintah Provinsi Riau dalam merumuskan program dan kegiatan dengan tujuan meningkatkan mutu dan pemerataan pelayanan pendidikan, kesehatan dan produktivitas untuk peningkatan sumber daya manusia serta mendorong inovasi dan kreatifitas kelembagaan pemerintahan desa dalam rangka merekatkan kesatuan dan persatuan masyarakat yang berbudaya.

Seiring dengan arah pembangunan jangka menengah yang tertuang di dalam RPJMD Provinsi Riau tahun 2014-2019, memperhatikan arah pembangunan prioritas pembangunan dan sasaran daerah Propinsi Riau bidang kesehatan Tahun 2018 yaitu Peningkatan Kualitas Hidup dengan penjabaran pada misi 3 Meningkatkan Pelayanan Kesehatan dengan tujuan Meningkatnya Kualitas Pelayanan Kesehatan. Sasaran prioritas kesehatan yakni Meningkatnya Kesehatan Masyarakat dengan Indikator Sasaran Angka Harapan Hidup sebesar 71.33 Tahun

Arah kebijakan pembangunan kesehatan di Dinas Kesehatan Provinsi Riau periode 2014-2019 dengan tujuan sasaran sebagai berikut:

1. Peningkatan kualitas kesehatan ibu dan anak
2. Penyediaan akses pelayanan kesehatan yang berkualitas
3. Penyediaan Obat & Vaksin yang bermutu, terjangkau dan merata sesuai kebutuhan masyarakat serta melakukan pengawasan sediaan Farmasi, Makanan Minuman dan alat kesehatan yang beredar dimasyarakat
4. Peningkatan Pencegahan dan Pengendalian Penyakit Menular dan Tidak menular
5. Peningkatankuantitas dan kualitas SDM kesehatan yang merata



Strategi Dinas Kesehatan Provinsi Riau merupakan rencana menyeluruh dan terpadu mengenai upaya-upaya yang akan dilaksanakan secara operasional dengan memperhatikan ketersediaan sumber daya yang ada untuk mewujudkan tujuan dan sasaran pembangunan kesehatan tahun 2014-2019 adalah 1) Peningkatan penanganan pelayanan kesehatan ibu dan anak; 2) Meningkatkan pelayanan kesehatan yang merata, terjangkau dan bermutu; 3) Meningkatkan ketersediaan obat & vaksin, pengawasan keamanan mutu dan manfaat sediaan Farmasi, Makanan Minuman dan alat kesehatan yang beredar di masyarakat; 4) Peningkatan Pencegahan dan Pengendalian Penyakit; 5) Menyediakan sarana dan prasarana kesehatan sesuai dengan standar; 6) Tersedianya tenaga kesehatan (dokter dan tenaga medis) di puskesmas

### **3.2 Tujuan dan Sasaran Renja Perangkat Daerah**

Tujuan rencana kerja program dan kegiatan lebih mengarah pada tujuan dari Renstra Dinas Kesehatan mewujudkan Misi dari Pemerintah Kabupaten Bengkalis yaitu terwujudnya pengelolaan seluruh potensi daerah dan sumber daya manusia untuk kemakmuran rakyat dengan tujuan Renja Dinas Kesehatan yaitu ;

1. Meningkatkan fasilitas dan kualitas pelayanan kesehatan masyarakat
2. Meningkatkan pelayanan dan jaminan kesehatan, serta perilaku hidup bersih dan sehat
3. Meningkatkan tata kelola administrasi, sarana prasarana dan akuntabilitas kinerja dan keuangan

Sasaran yang ditetapkan untuk mewujudkan tujuan yang telah disusun dalam rencana strategis meliputi ;

1. Meningkatnya akses dan mutu pelayanan kesehatan masyarakat dengan indikator sasaran yaitu Angka Kematian Bayi sebesar 17 per 100.000 kelahiran hidup, Angka Kematian Ibu sebesar 125 per 1.000 Kelahiran Hidup, Ketersediaan obat dan vaksin di Puskesmas sebesar 89% Puskesmas Terakreditasi sebesar 65%
2. Meningkatnya pemerataan dan jaminan pelayanan kesehatan serta promosi kesehatan dan rujukan dengan indikator sasaran yaitu Persalinan difasilitas pelayanan kesehatan sebesar 83%, Bayi mendapat pelayanan kesehatan sesuai standar sebesar 95%, Bayi usia 0 - 11 bulan yang mendapat imunisasi dasar lengkap sebesar 94%, Penemuan dan penanganan penderita penyakit DBD sebesar 100%, Pelayanan jaminan kesehatan di fasilitas pelayanan kesehatan

(Fasyankes) sebesar 94 %, Desa ber PHBS 85%, Desa dan Kelurahan melaksanakan STBM 77 Desa/Kelurahan

3. Meningkatnya kualitas pengelolaan administrasi perkantoran dan barang milik daerah dengan indikator sasaran yaitu Pelayanan administrasi umum dan kepegawaian sebesar 100%, Pengelolaan sarana dan prasarana aparatur sebesar 100%
4. Meningkatnya kualitas sumberdaya dan kinerja aparatur dengan indikator sasaran yaitu Peningkatan dan pengembangan kompetensi tenaga kesehatan sebesar 95%, Peningkatan kinerja dan disiplin aparatur sebesar 95%, Fasilitas dan tenaga kesehatan yang memiliki sertifikasi dan registrasi sebesar 85%
5. Meningkatnya kualitas capaian kinerja dan penatausahaan keuangan dengan indikator sasaran yaitu Hasil evaluasi capaian kinerja Dinas Kesehatan dengan nilai B dan Laporan realisasi anggaran dan tindaklanjut hasil pemeriksaan keuangan 100%

Strategi pembangunan kesehatan Kabupaten Bengkalis Tahun 2018 meliputi ;

1. Peningkatan pemerataan dan mutu pelayanan kesehatan dan sumberdaya kesehatan
2. Peningkatan status kesehatan dan gizi masyarakat
3. Pengembangan upaya dan pembiayaan kesehatan
4. Peningkatan peran serta dan pemberdayaan masyarakat
5. Peningkatan tatakelola dan manajemen pemerintahan yang baik
6. Pengembangan dan pemberdayaan sumber daya manusia kesehatan
7. Peningkatan akuntabilitas dan pengelolaan keuangan ketaatan pada peraturan Arah kebijakan pembangunan bidang kesehatan Kabupaten Bengkalis Tahun

2018 meliputi ;

1. Meningkatkan akses pelayanan kesehatan dasar yang berkualitas;
2. Meningkatkan akses pelayanan kesehatan rujukan yang berkualitas;
3. Meningkatkan ketersediaan, keterjangkauan, pemerataan, dan kualitas farmasi dan alat kesehatan;
4. Meningkatkan pengawasan Obat dan Makanan;
5. Meningkatkan ketersediaan dan penyebaran tenaga kesehatan
6. Mempercepat perbaikan gizi masyarakat;
7. Akselerasi pemenuhan akses pelayanan kesehatan ibu, anak, remaja, dan lanjut usia yang berkualitas;
8. Meningkatkan pengendalian penyakit dan penyehatan lingkungan;

9. Mengembangkan dan meningkatkan efektifitas pembiayaan kesehatan;
10. Meningkatkan promosi kesehatan dan pemberdayaan masyarakat;

Tujuan dan sasaran ini merupakan Renstra Dinas Kesehatan Kabupaten Bengkalis dengan sasaran yang telah ditetapkan menjadi indikator kinerja program meliputi :

No	Indikator Kinerja Program	Satuan	Target
1	Angka Kematian Bayi (AKB)	per 1.000 KLH	17
2	Angka Kematian Ibu (AKI)	per 100.000 KLH	125
3	Persentase balita gizi buruk	%	1,5
4	Rasio posyandu	per 100 balita	2
5	Rasio puskesmas	per 100.000 penduduk	4
6	Rasio puskesmas pembantu	per 100.000 penduduk	12
7	Rasio Rumah Sakit	per 100.000 penduduk	1
8	Persentase Puskesmas memiliki peralatan dan fasilitas kesehatan sesuai standar	%	85
9	Persentase Puskesmas Terakreditasi	%	65
10	Persentase ketersediaan obat dan vaksin di Puskesmas	%	89
11	Rasio dokter per satuan penduduk :		
	Dokter umum	per 100.000 penduduk	38
	Dokter spesialis	per 100.000 penduduk	10
	Dokter gigi	per 100.000 penduduk	12
12	Rasio tenaga paramedis per satuan penduduk :		
	Bidan	per 100.000 penduduk	90
	Perawat	per 100.000 penduduk	100
	Apoteker	per 100.000 penduduk	6
	Ahli gizi	per 100.000 penduduk	7
	Kesehatan Masyarakat	per 100.000 penduduk	10
	Sanitarian	per 100.000 penduduk	6
13	Cakupan komplikasi kebidanan yang ditangani	%	77
14	Cakupan pertolongan persalinan oleh tenaga kesehatan yang memiliki kompetensi kebidanan	%	93
15	Cakupan persalinan difasilitas kesehatan	%	83
16	Cakupan pelayanan antenatal care (ANC) ibu hamil minimal 4 kali (K4) sesuai standar	%	92
17	Cakupan pelayanan kesehatan bayi	%	95
18	Cakupan pelayanan kesehatan anak balita	%	80
19	Cakupan Ibu Hamil Kurang Energi Kronis (KEK) mendapat makanan tambahan	%	80
20	Cakupan Balita Gizi Kurang (Kurus) yang medapat makanan tambahan	%	85
21	Cakupan Balita Gizi Buruk mendapat perawatan	%	100
22	Cakupan imunisasi dasar lengkap pada bayi	%	94
23	Cakupan penjangkaran kesehatan peserta didik kelas I, VII dan X	%	85
24	Cakupan bayi kurang dari 6 bulan mendapat ASI Eksklusif	%	48
25	Cakupan penemuan dan penanganan penderita penyakit TB Paru BTA Positif	%	77

No	Indikator Kinerja Program	Satuan	Target
26	Cakupan penemuan dan penanganan penderita penyakit DBD	%	100
27	Cakupan penemuan dan penanganan penderita tekanan darah tinggi	%	20
28	Cakupan pelayanan jaminan kesehatan di fasilitas kesehatan	%	94
29	Cakupan pelayanan kesehatan rujukan pasien masyarakat miskin	%	85
30	Cakupan pelayanan kesehatan Puskesmas	%	94
31	Cakupan desa/kelurahan yang melaksanakan Sanitasi Total Berbasis Masyarakat (STBM)	Desa/Kel	77
32	Cakupan sarana air minum yang dilakukan pengawasan	%	50
33	Cakupan peningkatan dan pengembangan kompetensi tenaga kesehatan	%	80
34	Cakupan peningkatan kinerja aparatur	%	92
35	Cakupan tertib administrasi barang milik daerah dinas kesehatan	%	85
36	Cakupan laporan realisasi anggaran dan tindaklanjut hasil pemeriksaan keuangan	%	100
37	Cakupan peningkatan kualitas penyusunan program	%	86
38	Cakupan nilai evaluasi capaian kinerja Dinas Kesehatan	Nilai	B

Sedangkan indikator kinerja utama (IKU) untuk mencapai tujuan program dan kegiatan RPJMD Kabupaten Bengkalis Tahun 2018 sebagai berikut ;

No	Indikator Kinerja Utama	Satuan	Target
1	Angka Kematian Bayi (AKB)	per 1.000 KLH	17
2	Angka Kematian Ibu (AKI)	per 100.000 KLH	125
3	Persentase ketersediaan obat dan vaksin di Puskesmas	%	89
4	Cakupan persalinan difasilitas kesehatan	%	83
5	Cakupan pelayanan kesehatan bayi	%	95
6	Cakupan imunisasi dasar lengkap pada bayi	%	94
7	Cakupan penemuan dan penanganan penderita penyakit DBD	%	100
8	Cakupan pelayanan jaminan kesehatan di fasilitas kesehatan	%	94

### 3.3 Program dan Kegiatan

#### 3.3.1 Faktor-faktor pertimbangan rumusan program dan kegiatan.

Rumusan program dan kegiatan yang dirumuskan memperhatikan keberlanjutan program dan kegiatan tahun 2016 dengan menilai hasil evaluasi capaian kinerja rencana kerja OPD terutama capaian kinerja kegiatan yang masih belum sesuai target. Hasil capaian indikator standar pelayanan minimal (SPM) bidang kesehatan yang

selaras dengan indikator capaian tatanan pelayanan umum dan urusan wajib dasar berdasarkan ketentuan peraturan terkait dengan indikator kinerja utama dan atau indikator kinerja kunci yang menjadi indikator sasaran program kesehatan.

Untuk keselarasan penyusunan program dan kegiatan rencana kerja perangkat daerah Dinas Kesehatan mempertimbangan arah dan kebijakan strategis nasional yang terdapat pada Renstra Kementerian Kesehatan baik tujuan, sasaran serta indikator yang menjadi prioritas nasional serta arah dan kebijakan pembangunan kesehatan Propinsi Riau dengan mengacu pada Renstra Dinas Kesehatan Propinsi Riau. Rencana Kerja Dinas Kesehatan juga mengarah pada pencapaian indikator SDGs serta memperhatikan program pengentasan kemiskinan dan pengembangan daerah perbatasan dan kepulauan yang ada di Kabupaten Bengkalis.

### 3.3.2 Uraian garis besar mengenai rekapitulasi program dan kegiatan

Rencana Kerja (Renja) Tahun 2018 Dinas Kesehatan terdiri atas program dan kegiatan merupakan pelaksanaan rencana strategi Dinas Kesehatan program pembangunan kesehatan Tahun 2018 untuk mencapai tujuan dan sasaran dengan indikator kinerja program dan kegiatan yang telah disusun Dinas Kesehatan Kabupaten Bengkalis terdiri dari 17 Program dan 123 kegiatan dengan prioritas program Program Obat dan Perbekalan Kesehatan, Program Upaya Kesehatan Masyarakat, Promosi Kesehatan dan Pemberdayaan Masyarakat, Program Perbaikan Gizi Masyarakat, Program Pengembangan Lingkungan Sehat, Program Pencegahan dan Penanggulangan Penyakit Menular, Standarisasi Pelayanan Kesehatan, Program Pengadaan, Peningkatan dan Perbaikan sarana dan Prasarana Puskesmas/ Puskesmas Pembantu dan Jaringannya, Program Peningkatan Kesehatan Ibu melahirkan dan anak. Secara terinci program dan kegiatan Dinas Kesehatan Tahun 2018 seperti pada tabel 3.3 berikut ;

Tabel 3.3  
Program dan Kegiatan Tahun 2108

Kode		Program dan Kegiatan
01		<b>Program Pelayanan Administrasi Perkantoran</b>
	001	Penyediaan jasa surat menyurat
	002	Penyediaan jasa komunikasi, sumber daya air dan listrik
	006	Penyediaan jasa pemeliharaan dan perizinan kendaraan dinas/oprasional
	008	Penyediaan jasa kebersihan kantor
	010	Penyediaan alat tulis kantor
	011	Penyediaan barang cetakan dan penggandaan

<b>Kode</b>	<b>Program dan Kegiatan</b>
012	Penyediaan komponen instalasi listrik / penerangan bangunan kantor
015	Penyediaan bahan bacaan dan peraturan perundang-undangan
017	Penyediaan makanan dan minuman
018	Rapat-rapat koordinasi konsultasi ke luar daerah
019	Penyediaan jasa keamanan kantor
032	Pembinaan pegawai dan penilaian jabatan fungsional tenaga kesehatan
033	Penyediaan jasa sopir
034	Publikasi Informasi Pembangunan
<b>02</b>	<b>Program Peningkatan Sarana dan Prasarana Aparatur</b>
003	Pembangunan gedung kantor
007	Pengadaan perlengkapan gedung kantor
009	Pengadaan Peralatan Gedung Kantor
022	Pemeliharaan rutin/berkala gedung kantor
024	Pelaksanaan pemeliharaan rutin/berkala kendaraan dinas/operasional
028	Pemeliharaan rutin/berkala peralatan gedung /kantor
<b>03</b>	<b>Program Peningkatan Disiplin Aparatur</b>
013	Penilaian kinerja PNS Tenaga Kesehatan
032	Pembinaan pegawai dan penilaian jabatan fungsional tenaga kesehatan
<b>05</b>	<b>Program Peningkatan Kapasitas Sumber daya aparatur</b>
002	Sosialisasi peraturan perundang-undangan
049	Pendidikan dan Pelatihan Teknis Fungsional Tenaga Kesehatan (PSDMK)
086	Pemutakhiran data pengembangan dan pemberdayaan SDM Kesehatan
122	Bimbingan Teknis Manajemen Puskesmas
<b>06</b>	<b>Peningkatan Pengembangan Sistem Pelaporan Capaian Kinerja dan Keuangan</b>
004	Penyusunan Laporan Akhir Tahun
010	Inventarisasi aset daerah
011	Penyusunan Laporan Evaluasi Capaian Kinerja SPM dan Profil Kesehatan Kabupaten/Kota
027	Penyusunan Perencanaan dan Pelaporan Program Kegiatan SKPD
034	Pengelolaan data dan informasi kesehatan
<b>15</b>	<b>Program Obat dan Perbekalan Kesehatan</b>
001	Pengadaan Obat dan Perbekalan Kesehatan
002	Peningkatan pemerataan obat dan perbekalan kesehatan
008	Pembinaan dan Pengawasan obat dan Makanan
<b>16</b>	<b>Program Upaya Kesehatan Masyarakat</b>
009	Peningkatan Kesehatan masyarakat
025	Peningkatan pelayanan kesehatan di Puskesmas dan jaringannya
028	Jaminan Kesehatan Masyarakat Daerah (Jamkesmasda)
030	Pelayanan kesehatan rujukan
033	Pendamping Pelaksanaan Kegiatan JKN oleh Daerah
034	Perawatan Kesehatan Masyarakat
035	Penyediaan bantuan operasional kesehatan
036	Penyediaan bantuan operasional kesehatan fasilitas rujukan UKM
038	Pelayanan jaminan kesehatan nasional (JKN) Puskesmas Bengkalis
039	Pelayanan jaminan kesehatan nasional (JKN) Puskesmas Pematang Duku
040	Pelayanan jaminan kesehatan nasional (JKN) Puskesmas Selat Baru

Kode		Program dan Kegiatan
	041	Pelayanan jaminan kesehatan nasional (JKN) Puskesmas Teluk Pambang
	042	Pelayanan jaminan kesehatan nasional (JKN) Puskesmas Sungai Pakning
	043	Pelayanan jaminan kesehatan nasional (JKN) Puskesmas Siak Kecil
	044	Pelayanan jaminan kesehatan nasional (JKN) Puskesmas Sadar Jaya
	045	Pelayanan jaminan kesehatan nasional (JKN) Puskesmas Batu Panjang
	046	Pelayanan jaminan kesehatan nasional (JKN) Puskesmas Teluk Lecah
	047	Pelayanan jaminan kesehatan nasional (JKN) Puskesmas Tanjung Medang
	048	Pelayanan jaminan kesehatan nasional (JKN) Puskesmas Duri
	049	Pelayanan jaminan kesehatan nasional (JKN) Puskesmas Balai Makam
	050	Pelayanan jaminan kesehatan nasional (JKN) Puskesmas Sebangar
	051	Pelayanan jaminan kesehatan nasional (JKN) Puskesmas Sebang
	052	Pelayanan jaminan kesehatan nasional (JKN) Puskesmas Muara Basung
	053	Pelayanan jaminan kesehatan nasional (JKN) Puskesmas Serai Wangi
	054	Pembinaan Kesehatan Tradisional
	055	Pembinaan Kesehatan Kerja Dasar
	056	Pembinaan kesehatan olahraga
	057	Pembinaan Pelayanan Kesehatan Jiwa
<b>19</b>	<b>19</b>	<b>Promosi Kesehatan dan Pemberdayaan Masyarakat</b>
	001	Pengembangan media promosi dan informasi sadar hidup sehat
	006	Pembinaan dan Pengembangan UKS
	008	Penyebarluasan Informasi Kesehatan Melalui Media Cetak dan Elektronik
	016	Penyuluhan tentang pemberantasan penyakit menular
	018	Pembantuan desa siaga dan pembinaan fasilitator desa siaga
	020	Pembinaan rumah tangga ber PHBS
<b>20</b>	<b>20</b>	<b>Program Perbaikan Gizi Masyarakat</b>
	001	Penyusunan peta informasi masyarakat kurang gizi
	002	Pemberian tambahan makan dan vitamin
	003	Penanggulangan KEP, anemia gizi besi, GAKY, kurang Vit A dan kekurangan zat gizi mikro lainnya
	009	Pertemuan integrasi Proram Gizi, KIA dan Promkes
	010	Penatalaksanaan Kasus Gizi Buruk
<b>21</b>		<b>Program Pengembangan Lingkungan Sehat</b>
	003	Sosialisasi kebijakan lingkungan sehat
	006	Pengadaan kelengkapan laboratorium sanitasi lingkungan
	019	Sosialisasi Pemeriksaan Kualitas Air Minum Depot Isi Ulang (DAM)
	020	Penyediaan air minum dan sanitasi dasar berbasis masyarakat (PAMSIMAS)
	021	Sanitasi Total Berbasis Masyarakat (STBM)
	023	Pelayanan Industri Rumah Tangga
	024	Pemeriksaan Tempat Pengelola Makanan dan Minuman (TPM)
	025	Pengelolaan Lingkungan Hidup Puskesmas
<b>22</b>		<b>Program Pencegahan dan Penanggulangan Penyakit Menular</b>
	004	Pelayanan vaksinasi bagi balita dan anak sekolah
	008	Peningkatan Imunisasi
	014	Penanggulangan penyakit TB Paru Sistem DOTS
	015	Penanggulangan ISPA
	016	Penanggulangan P2 Kusta

<b>Kode</b>	<b>Program dan Kegiatan</b>
017	Penanggulangan P2 Filariasis
018	Penanggulangan P2 Diare
019	Pelacakan kasus HIV AIDs serro survey
022	Pengendalian kasus gigitan Hewan Penular Rabies (HPR)
026	Penanggulangan KLB/ Wabah Penyakit Menular dan Keracunan
027	Pencegahan penyakit dan peningkatan kesehatan jemaah calon haji
029	Pengendalian dan Penanggulangan Penyakit malaria
030	Peningkatan Surveilans Epidemiologi Penyakit Polio
031	Peningkatan Surveilans Epidemiologi Penyakit Campak
032	Pengendalian dan Penanggulangan Penyakit DBD
033	Pengendalian dan Pelayanan Penyakit Tidak Menular
034	Koordinasi Pencegahan dan Penanganan Penyebaran HIV/AIDS
035	Pelayanan deteksi dini kanker serviks dan payudara
<b>23</b>	<b>Standarisasi Pelayanan Kesehatan</b>
002	Evaluasi dan Pengembangan standar pelayanan kesehatan
017	Penilaian dan Penghargaan Saran Terbaik dan Tenaga Kesehatan Teladan
018	Pembinaan pengawasan pelayanan kesehatan dan monitoring prizinan pelayanan kesehatan
019	Sistem Informasi Kesehatan Daerah (SIKDA) Generik
021	Pelaksanaan akreditasi Puskesmas
022	Penyusunan perencanaan dan Kebutuhan SDM Kesehatan
023	Peningkatan pembinaan dan pelayanan kebutuhan darah
024	Pembinaan Pelayanan Kesehatan Primer
025	Pembinaan Pelayanan Kesehatan Rujukan
<b>25</b>	<b>Program Pengadaan, Peningkatan dan Perbaikan sarana dan Prasarana Puskesmas/ Puskesmas Pembantu dan Jaringannya</b>
006	Pengadaan sarana dan prasarana puskesmas
025	Pembangunan dan peningkatan sarana dan prasarana pelayanan kesehatan dasar
037	Pengadaan Tanah untuk Bangunan Kesehatan
<b>26</b>	<b>Pengadaan peningkatan sarana dan prasarana rumah sakit/rumah sakit jiwa/rumah sakit paru-paru/rumah sakit mata</b>
001	Pembangunan rumah sakit
<b>29</b>	<b>Program peningkatan pelayanan kesehatan anak balita</b>
012	Penatalaksanaan Asi Eksklusif dan Konseling Menyusui
013	Pelayanan kesehatan anak balita
<b>30</b>	<b>Program Peningkatan pelayanan kesehatan Lansia</b>
001	Pelayanan pemeliharaan kesehatan
<b>32</b>	<b>Program Peningkatan Kesehatan Ibu melahirkan dan anak</b>
003	Pertolongan persalinan bagi ibu dari keluarga kurang mampu
004	Pembinaan kemitraan bidan dan dukun bayi
005	Pendataan penjangkauan dan rujukan ibu hamil dan bayi risiko tinggi
020	Pelayanan kesehatan jaminan persalinan
021	Peningkatan Pelayanan kesehatan ibu hamil
022	Peningkatan Pelayanan kesehatan bayi
023	Perencanaan persalinan dan pencegahan komplikasi (P4K)



Untuk lebih rinci tujuan, sasaran, program dan kegiatan serta anggaran Dinas Kesehatan Tahun 2018 dapat dilihat pada lampiran 1.

### **3.3.3 Sifat penyebaran lokasi program dan kegiatan**

Umumnya pelaksanaan program dan kegiatan kesehatan untuk mendukung tercapainya Visi dan Misi serta Program Pembangunan Rencana Pembangunan Jangka Menengah Daerah (RPJMD) Kabupaten Bengkalis yang merupakan perwujudan program kerja Buapti Bengkalis meliputi wilayah Gerbang Utama, Gerbang Laksamana, Gerbang Permata dan Gerbang Pesisir yang terfokus pada Gagasan Pembangunan 5 yaitu Pembangunan Sumber Daya Manusia. Pelaksanaan program dan kegiatan penyebaran di Kabupaten, Kecamatan, sampai ke Desa, khususnya untuk kegiatan pembangunan rumah sakit akan dilaksanakan di Pulau Rupat sebagai Gerbang Pesisir, dan Kecamatan Bukit Batu dan Siak Kecil sebagai dukungan Gerbang Laksamana, sedangkan pembangunan fasilitas kesehatan dan penempatan tenaga kesehatan memandang konsep wilayah tiap Gerbang Pembangunan.

### **3.3.4 Total kebutuhan dana/pagu indikatif dan sumber pendanaan**

Pagu anggaran program dan kegiatan pembangunan kesehatan Tahun 2018 sebagaimana Rencana Kerja Perangkat Daerah berjumlah Rp.185.374.013.157.71 dari APBD Kabupaten Bengkalis sebesar Rp. 173.579.487.957.71 dan sumber dana APBN Rp.11.794.525.200.00 Dana Alokasi Khusus (DAK) Non Fisik. Untuk belanja program dan kegiatan sumber dana APBD dari Belanja Tidak Langsung sebesar Rp.59.855.294.135.71 dan Belanja Langsung Rp.125.518.719.002.00

## **BAB IV PENUTUP**

Renja Dinas Kesehatan Kabupaten Bengkalis Tahun 2018 merupakan dokumen perencanaan yang dipedomani untuk memberikan arah bagi pelaksanaan program dan kegiatan tahun 2018 di Dinas Kesehatan Kabupaten Bengkalis guna mendukung tercapainya target pembangunan daerah Tahun 2018. Renja Dinas Kesehatan Kabupaten Bengkalis Tahun 2018 merupakan materi awal penyusunan RKPD Kabupaten Bengkalis Tahun 2018.

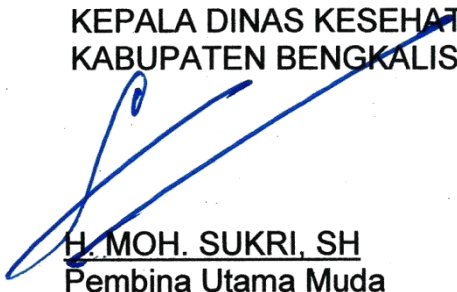
Pelaksanaan Renja merupakan hal penting yang perlu diupayakan dalam rangka mewujudkan kelancaran pelaksanaan program dan kegiatan yang telah direncanakan sesuai dengan kewenangan diemban oleh Dinas Kesehatan Kabupaten Bengkalis sebagai salah satu Perangkat Daerah Pemerintah Kabupaten Bengkalis.

Rencana Kerja Tahun 2018 ini akan dilakukan evaluasi kembali selama pelaksanaan program kegiatan tahun 2018 dan secara komprehensif akan dievaluasi pada penyusunan Rencana Kerja SKPD Dinas Kesehatan Kabupaten Bengkalis tahun-tahun selanjutnya. Oleh karena itu, sangat diharapkan adanya dukungan dari seluruh pihak yang terkait dengan pelaksanaan isi Renja Dinas Kesehatan Kabupaten Bengkalis.

Semoga Renja Dinas Kesehatan Kabupaten Bengkalis Tahun 2018 ini dapat dijadikan acuan bagi seluruh pemangku kepentingan terkait, sehingga diharapkan dapat tercapai tujuan pembangunan daerah Kabupaten Bengkalis tahun 2018. Akhirnya, ucapan terima kasih disampaikan kepada seluruh pihak yang terlibat dalam penyusunan dokumen ini.

Bengkalis, 8 Februari 2017

**KEPALA DINAS KESEHATAN  
KABUPATEN BENGKALIS**

  
**H. MOH. SUKRI, SH**  
Pembina Utama Muda  
NIP. 19591230 198503 1 008

**LAMPIRAN 1 : MARIKS RENCANA KERJA PROGRAM DAN KEGIATAN TAHUN 2018 DAN PERKIRAAN MAJU TAHUN 2019  
PERANGKAT DAERAH DINAS KESEHATAN KABUPATEN BENGKALIS**

Kode	Program dan Kegiatan	Indikator Kinerja Program (Outcome/Hasil) / Kegiatan (Output/Keluaran)	Rencana Tahun 2018				Catatan Penting	Prakiraan Maju Rencana Tahun 2019				
			Lokasi	Target Capaian Kinerja	Kebutuhan Dana/ pagu indikatif	Sumber Dana		Target Capaian Kinerja	Kebutuhan Dana/ pagu indikatif			
1	2	3	4	5	6	7	8	9	10			
5	1	1			<b>59.855.294.135,71</b>				<b>62.848.058.842,50</b>			
5	1	1	Kabupaten	100%	59.855.294.135,71			100%	62.848.058.842,50			
					<b>59.855.294.135,71</b>	<b>APBD</b>			<b>65.840.823.549,28</b>			
5	2	2			<b>125.532.869.022,00</b>				<b>136.071.784.930,30</b>			
5	2	2	01	<b>Program Pelayanan Administrasi Perkantoran</b>	<b>Persentase pelayanan administrasi umum dan sarana kantor</b>		<b>100%</b>	<b>13.958.808.152,00</b>		<b>100%</b>	<b>15.132.128.724,80</b>	
		001		Penyediaan jasa surat menyurat	Jumlah surat masuk dan keluar yang dilayani	Kabupaten	1800 Unit	5.377.880.000,00	APBD		2160 Unit	5.377.880.000,00
		002		Penyediaan jasa komunikasi, sumber daya air dan listrik	Jumlah kebutuhan listrik dan jaringan komunikasi kantor dinas, Puskesmas dan jaringannya 1 tahun	Kabupaten / Kecamatan	152 Unit	1.722.800.000,00	APBD		152 Unit	2.067.360.000,00
		006		Penyediaan jasa pemeliharaan dan perizinan kendaraan dinas/oprasional	Jumlah PKB/TNKB kendaraan dinas 183 unit	Kabupaten	183 Unit	96.000.000,00	APBD		183 Unit	98.592.000,00
		008		Penyediaan jasa kebersihan kantor	Jumlah ketersediaan alat dan tenaga kebersihan kantor 35 orang	Kabupaten	35 Orang	1.420.356.400,00	APBD		35 Orang	1.458.706.022,80
		010		Penyediaan alat tulis kantor	Jumlah ketersediaan alat tulis kantor 1 tahun	Kabupaten / Kecamatan	152 Unit	1.648.998.000,00	APBD		152 Unit	1.978.797.600,00
		011		Penyediaan barang cetakan dan penggandaan	Jumlah ketersediaan barang cetakan kantor dinas, Puskesmas dan jaringannya 1 tahun	Kabupaten / Kecamatan	152 Unit	831.884.652,00	APBD		152 Unit	998.261.582,00
		012		Penyediaan komponen instalasi listrik / penerangan bangunan kantor	Jumlah ketersediaan peralatan listrik kantor dinas, Puskesmas dan jaringannya 1 tahun	Kabupaten / Kecamatan	152 Unit	200.184.500,00	APBD		152 Unit	240.221.400,00
		015		Penyediaan bahan bacaan dan peraturan perundang-undangan	Jumlah ketersediaan bahan dan media 1 tahun	Kabupaten	12 Bulan	80.000.000,00	APBD		12 Bulan	80.000.000,00
		017		Penyediaan makanan dan minuman	Jumlah ketersediaan makanan dan minuman kantor dinas 1 tahun	Kabupaten / Kecamatan	1630 Porsi	45.000.000,00	APBD		1630 Porsi	46.215.000,00

Kode	Program dan Kegiatan	Indikator Kinerja Program (Outcome/Hasil) / Kegiatan (Output/Keluaran)	Rencana Tahun 2018				Catatan Penting	Prakiraan Maju Rencana Tahun 2019			
			Lokasi	Target Capaian Kinerja	Kebutuhan Dana/pagu indikatif	Sumber Dana		Target Capaian Kinerja	Kebutuhan Dana/pagu indikatif		
1	2	3	4	5	6	7	8	9	10		
	018	Rapat-rapat koordinasi konsultasi ke luar daerah	Jumlah ketersediaan kegiatan koordinasi dan konsultasi 12 bulan	Kabupaten / Kecamatan	285 Kali	739.692.000,00	APBD		285 Kali	927.630.000,00	
	019	Penyediaan jasa keamanan kantor	Jumlah ketersediaan tenaga keamanan kantor 12 bulan	Kabupaten / Kecamatan	40 Org	864.000.000,00	APBD		40 Org	864.000.000,00	
	032	Pembinaan pegawai dan penilaian jabatan fungsional tenaga kesehatan	Jumlah pembinaan dan penilaian nakes fungsional 585 orang	Kabupaten / Kecamatan	585 ASN	232.512.600,00	APBD		585 ASN	279.015.120,00	
	033	Penyediaan jasa sopir	Jumlah ketersediaan tenaga pengemudi kantor 12 bulan	Kabupaten / Kecamatan	25 Orang	540.000.000,00	APBD		25 Orang	540.000.000,00	
	034	Publikasi Informasi Pembangunan	Jumlah penyebaran informasi kesehatan bagi masyarakat	Kabupaten	80 Kali	159.500.000,00	APBD		80 Kali	175.450.000,00	
5	2	2	<b>02</b>	<b>Program Peningkatan Sarana dan Prasarana Aparatur</b>	<b>Persentase pengelolaan dan pemeliharaan peralatan dan gedung kantor</b>		<b>100%</b>	<b>2.744.876.080,00</b>		<b>100%</b>	<b>2.842.476.720,00</b>
	003	Pembangunan gedung kantor	Jumlah bangunan pendukung gedung kantor 1 unit	Kabupatenn	1 unit	430.532.880,00	APBD		1 unit	403.532.880,00	
	007	Pengadaan perlengkapan gedung kantor	Jumlah sarana perlengkapan gedung kantor	Kabupaten	5 unit	448.440.000,00	APBD		5 unit	448.440.000,00	
	009	Pengadaan Peralatan Gedung Kantor	Jumlah sarana peralatan kantor 10 unit	Kabupaten	10 Unit	347.113.200,00	APBD		10 Unit	416.535.840,00	
	022	Pemeliharaan rutin/berkala gedung kantor	Jumlah pemeliharaan gedung kantor dinas dan Gudang Farmasi	Kabupaten	2 Unit	472.150.000,00	APBD		2 Unit	318.000.000,00	
	024	Pelaksanaan pemeliharaan rutin/berkala kendaraan dinas/operasional	Jumlah pemeliharaan kendaraan dinas kesehatan 1 tahun	Kabupaten	45 Unit	806.640.000,00	APBD		45 Unit	967.968.000,00	
	028	Pemeliharaan rutin/berkala peralatan gedung /kantor	Jumlah pemeliharaan peralatan kantor dinas kesehatan 1 tahun	Kabupaten	80 Unit	240.000.000,00	APBD		80 Unit	288.000.000,00	
5	2	2	<b>03</b>	<b>Program Peningkatan Disiplin Aparatur</b>	<b>Persentase tingkat disiplin dan kinerja aparatur</b>		<b>92%</b>	<b>402.807.400,00</b>		<b>93%</b>	<b>402.807.400,00</b>
	013	Penilaian kinerja PNS Tenaga Kesehatan	Jumlah penilaian kinerja SKP PNS	Kabupaten	531 Orang	120.734.000,00	APBD		531 Orang	120.734.000,00	

Kode	Program dan Kegiatan	Indikator Kinerja Program (Outcome/Hasil) / Kegiatan (Output/Keluaran)	Rencana Tahun 2018				Catatan Penting	Prakiraan Maju Rencana Tahun 2019					
			Lokasi	Target Capaian Kinerja	Kebutuhan Dana/pagu indikatif	Sumber Dana		Target Capaian Kinerja	Kebutuhan Dana/pagu indikatif				
1	2	3	4	5	6	7	8	9	10				
	032	Pembinaan pegawai dan penilaian jabatan fungsional tenaga kesehatan	Kabupaten	585 Orang	282.073.400,00	APBD		585 Orang	282.073.400,00				
5	2	2	05	<b>Program Peningkatan Kapasitas Sumber daya aparatur</b>	<b>Cakupan peningkatan kompetensi aparatur</b>			<b>80%</b>	<b>2.481.431.700,00</b>			<b>85%</b>	<b>2.558.669.007,40</b>
			002	Sosialisasi peraturan perundang-undangan	Jumlah peserta mengikuti sosialisasi	Kabupaten	150 org	485.000.000,00	APBD			150 org	498.095.000,00
			049	Pendidikan dan Pelatihan Teknis Fungsional Tenaga Kesehatan (PSDMK)	Jumlah aparatur mengikuti pelatihan teknis fungsional	Kabupaten	150 Org	1.756.176.200,00	APBD			150 Org	1.803.592.957,40
			086	Pemutakhiran data pengembangan dan pemberdayaan SDM Kesehatan	Jumlah laporan data tenaga kesehatan	Kabupaten	1 dok	100.000.000,00	APBD			1 dok	102.700.000,00
			122	Bimbingan Teknis Manajemen Puskesmas	Jumlah peserta bimbingan teknis manajemen Puskesmas	Kabupaten	34 Org	140.255.500,00	APBD			34 Org	154.281.050,00
5	2	2	06	<b>Peningkatan Pengembangan Sistem Pelaporan Capaian Kinerja dan Keuangan</b>	<b>Persentase tersedianya dokumen perencanaan dan evaluasi program</b>			<b>91%</b>	<b>375.497.183,00</b>			<b>93%</b>	<b>389.907.104,05</b>
					<b>Persentase tersedianya data dan informasi kesehatan</b>			<b>91%</b>				<b>93%</b>	
					<b>Persentase barang yang dicatat dan dilaporkan mendapat status</b>			<b>85%</b>				<b>89%</b>	
			004	Penyusunan Laporan Akhir Tahun	Laporan realisasi keuangan dan hasil tindak lanjut	Kabupaten	2 Dok	58.513.659,00	APBD			2 Dok	64.365.024,90
			010	Inventarisasi aset daerah	Jumlah laporan pengelolaan barang milik daerah kantor dinas kesehatan	Kabupaten	7 Dok	68.287.400,00	APBD			7 Dok	70.131.159,80
			011	Penyusunan Laporan Evaluasi Capaian Kinerja SPM dan Profil Kesehatan Kabupaten/Kota	Jumlah laporan capaian SPM dan data informasi kesehatan yang berkualitas	Kabupaten	2 Dok	86.503.624,00	APBD			2 Dok	88.839.221,85
			027	Penyusunan Perencanaan dan Pelaporan Program Kegiatan SKPD	Jumlah dokumen perencanaan dan evaluasi program yang berkualitas	Kabupaten	2 Dok	87.330.000,00	APBD			2 Dok	89.687.910,00
			034	Pengelolaan data dan informasi kesehatan	Jumlah laporan data dan informasi kesehatan yang berkualitas	Kabupaten	2 Dok	74.862.500,00	APBD			2 Dok	76.883.787,50
5	2	2	15	<b>Program Obat dan Perbekalan Kesehatan</b>	<b>Persentase ketersediaan Obat dan Vaksin di Puskesmas</b>			<b>89%</b>	<b>9.596.940.086,00</b>			<b>90%</b>	<b>10.489.411.366,40</b>

Kode	Program dan Kegiatan	Indikator Kinerja Program (Outcome/Hasil) / Kegiatan (Output/Keluaran)	Rencana Tahun 2018				Catatan Penting	Prakiraan Maju Rencana Tahun 2019			
			Lokasi	Target Capaian Kinerja	Kebutuhan Dana/pagu indikatif	Sumber Dana		Target Capaian Kinerja	Kebutuhan Dana/pagu indikatif		
1	2	3	4	5	6	7	8	9	10		
		Persentase pembinaan dan pengawasan peredaran obat dan Makanan		85%				87%			
		Persentase penggunaan obat rasional di Puskesmas		65%				70%			
		001 Pengadaan Obat dan Perbekalan Kesehatan	Jumlah jenis obat yang tersedia di Puskesmas	Kabupaten	201	8.252.485.522,00	APBD		203	9.077.734.074,20	
		002 Peningkatan pemerataan obat dan perbekalan kesehatan	Jumlah Puskesmas melaksanakan pelayanan kefarmasian sesuai standar	Kecamatan	155 Unit	863.952.584,00	APBD		159 Unit	907.150.213,20	
		008 Pembinaan dan Pengawasan obat dan Makanan	Jumlah sarana distribusi obat dan makanan yang dilakukan pengawasan	Kecamatan	85 Unit	480.501.980,00	APBD		95 Unit	504.527.079,00	
5	2	2	16	<b>Program Upaya Kesehatan Masyarakat</b>	<b>Persentase kunjungan Puskesmas dan Puskesmas Pembantu</b>		<b>94%</b>	<b>38.812.746.333,00</b>		<b>95%</b>	<b>42.694.020.966,30</b>
		Persentase kunjungan pelayanan kesehatan peserta jaminan kesehatan di FKTP		92%				92%			
		Persentase pelayanan kesehatan rujukan bagi masyarakat miskin		80%				80%			
		Rasio posyandu per 100 balita		2				2			
		Persentase Puskesmas melaksanakan pelayanan kesehatan melalui Perkesmas		75%				80%			
		Puskesmas yang menyelenggarakan pembinaan kesehatan tradisional		33%				56%			
		Persentase Puskesmas yang menyelenggarakan upaya kesehatan jiwa		33%				56%			
		Persentase Puskesmas menyelenggarakan upaya kesehatan kerja dan olahraga		33%				56%			
009	Peningkatan Kesehatan masyarakat	Jumlah posyandu aktif	Kecamatan	468 Pos	660.257.376,00	APBD		472 Pos	726.283.113,60		
025	Peningkatan pelayanan kesehatan di Puskesmas dan jaringannya	Jumlah kunjungan pelayanan kesehatan di Puskesmas dan jaringannya	Kecamatan	87773 Org	4.144.252.000,00	APBD		89.529 Org	4.558.677.200,00		

Kode	Program dan Kegiatan	Indikator Kinerja Program (Outcome/Hasil) / Kegiatan (Output/Keluaran)	Rencana Tahun 2018				Catatan Penting	Prakiraan Maju Rencana Tahun 2019	
			Lokasi	Target Capaian Kinerja	Kebutuhan Dana/pagu indikatif	Sumber Dana		Target Capaian Kinerja	Kebutuhan Dana/pagu indikatif
1	2	3	4	5	6	7	8	9	10
028	Jaminan Kesehatan Masyarakat Daerah (Jamkesmasda)	Jumlah pelayanan kesehatan dasar peserta integrasi Jamkesmasda di fasilitas kesehatan	Kabupaten / Kecamatan	40371 Jiwa	12.899.638.710,00	APBD		40371 Jiwa	14.189.602.581,00
030	Pelayanan kesehatan rujukan	Jumlah pelayanan kesehatan rujukan di strata 1	Kabupaten / Kecamatan	3657 Org	168.327.429,00	APBD		3872 Org	185.160.171,90
033	Pendamping Pelaksanaan Kegiatan JKN oleh Daerah	Jumlah peserta BPJS yang dirujuk ke pelayanan kesehatan rumah sakit strata I	Kabupaten / Kecamatan	1726 Org	577.206.410,00	APDB		1726 Org	634.927.051,00
034	Perawatan Kesehatan Masyarakat	Jumlah Puskesmas yang melaksanakan Perkesmas	Kecamatan	13 PKM	90.198.408,00	APBD		14 PKM	99.218.248,80
035	Penyediaan bantuan operasional kesehatan	Jumlah puskesmas yang menerima bantuan operasional kesehatan	Puskesmas	17 PKM	4.964.347.000,00	APBN (DAK)		18 PKM	5.460.781.700,00
036	Penyediaan bantuan operasional kesehatan fasilitas rujukan UKM	Jumlah puskesmas yang menerima bantuan operasional kesehatan	Puskesmas	17 PKM	728.115.000,00	APBN (DAK)		18 PKM	800.926.500,00
038	Pelayanan jaminan kesehatan nasional (JKN) Puskesmas Bengkalis	Jumlah peserta BPJS yang mendapat pelayanan kesehatan dasar di FKTP	Kabupaten / Kecamatan	32.417 jiwa	2.334.024.000,00	APBD		32.417 jiwa	2.567.426.400,00
039	Pelayanan jaminan kesehatan nasional (JKN) Puskesmas Pematang Duku	Jumlah peserta BPJS yang mendapat pelayanan kesehatan dasar di FKTP	Kabupaten / Kecamatan	1.445 jiwa	104.040.000,00	APBD		1.445 jiwa	114.444.000,00
040	Pelayanan jaminan kesehatan nasional (JKN) Puskesmas Selat Baru	Jumlah peserta BPJS yang mendapat pelayanan kesehatan dasar di FKTP	Kabupaten / Kecamatan	15.967 jiwa	1.149.624.000,00	APBD		15.967 jiwa	1.264.586.400,00
041	Pelayanan jaminan kesehatan nasional (JKN) Puskesmas Teluk Pambang	Jumlah peserta BPJS yang mendapat pelayanan kesehatan dasar di FKTP	Kabupaten / Kecamatan	6.844 jiwa	492.768.000,00	APBD		6.844 jiwa	542.044.800,00
042	Pelayanan jaminan kesehatan nasional (JKN) Puskesmas Sungai Pakning	Jumlah peserta BPJS yang mendapat pelayanan kesehatan dasar di FKTP	Kabupaten / Kecamatan	19.464 jiwa	1.401.408.000,00	APBD		19.464 jiwa	1.541.548.800,00
043	Pelayanan jaminan kesehatan nasional (JKN) Puskesmas Siak Kecil	Jumlah peserta BPJS yang mendapat pelayanan kesehatan dasar di FKTP	Kabupaten / Kecamatan	7.595 jiwa	546.840.000,00	APBD		7.595 jiwa	601.524.000,00
044	Pelayanan jaminan kesehatan nasional (JKN) Puskesmas Sadar Jaya	Jumlah peserta BPJS yang mendapat pelayanan kesehatan dasar di FKTP	Kabupaten / Kecamatan	6.068 jiwa	436.896.000,00	APBD		6.068 jiwa	480.585.600,00
045	Pelayanan jaminan kesehatan nasional (JKN) Puskesmas Batu Panjang	Jumlah peserta BPJS yang mendapat pelayanan kesehatan dasar di FKTP	Kabupaten / Kecamatan	22.676 jiwa	1.632.672.000,00	APBD		22.676 jiwa	1.795.939.200,00

Kode	Program dan Kegiatan	Indikator Kinerja Program (Outcome/Hasil) / Kegiatan (Output/Keluaran)	Rencana Tahun 2018				Catatan Penting	Prakiraan Maju Rencana Tahun 2019		
			Lokasi	Target Capaian Kinerja	Kebutuhan Dana/pagu indikatif	Sumber Dana		Target Capaian Kinerja	Kebutuhan Dana/pagu indikatif	
1	2	3	4	5	6	7	8	9	10	
	046	Pelayanan jaminan kesehatan nasional (JKN) Puskesmas Teluk Lecah	Jumlah peserta BPJS yang mendapat pelayanan kesehatan dasar di FKTP	Kabupaten / Kecamatan	9.315 jiwa	670.680.000,00	APBD		9.315 jiwa	737.748.000,00
	047	Pelayanan jaminan kesehatan nasional (JKN) Puskesmas Tanjung Medang	Jumlah peserta BPJS yang mendapat pelayanan kesehatan dasar di FKTP	Kabupaten / Kecamatan	7.904 jiwa	569.088.000,00	APBD		7.904 jiwa	625.996.800,00
	048	Pelayanan jaminan kesehatan nasional (JKN) Puskesmas Duri	Jumlah peserta BPJS yang mendapat pelayanan kesehatan dasar di FKTP	Kabupaten / Kecamatan	22.950 jiwa	1.652.400.000,00	APBD		22.950 jiwa	1.817.640.000,00
	049	Pelayanan jaminan kesehatan nasional (JKN) Puskesmas Balai Makam	Jumlah peserta BPJS yang mendapat pelayanan kesehatan dasar di FKTP	Kabupaten / Kecamatan	11.351 jiwa	817.272.000,00	APBD		11.351 jiwa	898.999.200,00
	050	Pelayanan jaminan kesehatan nasional (JKN) Puskesmas Sebangar	Jumlah peserta BPJS yang mendapat pelayanan kesehatan dasar di FKTP	Kabupaten / Kecamatan	6.636 jiwa	477.792.000,00	APBD		6.636 jiwa	525.571.200,00
	051	Pelayanan jaminan kesehatan nasional (JKN) Puskesmas Sebang	Jumlah peserta BPJS yang mendapat pelayanan kesehatan dasar di FKTP	Kabupaten / Kecamatan	12.455 jiwa	896.760.000,00	APBD		12.455 jiwa	986.436.000,00
	052	Pelayanan jaminan kesehatan nasional (JKN) Puskesmas Muara Basung	Jumlah peserta BPJS yang mendapat pelayanan kesehatan dasar di FKTP	Kabupaten / Kecamatan	7.964 jiwa	573.408.000,00	APBD		7.964 jiwa	630.748.800,00
	053	Pelayanan jaminan kesehatan nasional (JKN) Puskesmas Serai Wangi	Jumlah peserta BPJS yang mendapat pelayanan kesehatan dasar di FKTP	Kabupaten / Kecamatan	2.031 jiwa	146.232.000,00	APBD		2.031 jiwa	160.855.200,00
	054	Pembinaan Kesehatan Tradisional	Jumlah Puskesmas menyelenggarakan pembinaan kesehatan tradisional	Kabupaten / Kecamatan	6 PKM	100.000.000,00	APBD		10 PKM	110.000.000,00
	055	Pembinaan Kesehatan Kerja Dasar	Jumlah Puskesmas menerapkan K3 internal dan pemeriksaan kesehatan pekerja	Kabupaten / Kecamatan	6 PKM	125.000.000,00	APBD		10 PKM	137.500.000,00
	056	Pembinaan kesehatan olahraga	Jumlah Puskesmas menyelenggarakan pembinaan kesehatan olah raga	Kabupaten / Kecamatan	6 PKM	125.000.000,00	APBD		10 PKM	137.500.000,00
	057	Pembinaan Pelayanan Kesehatan Jiwa	Jumlah Puskesmas mampu melaksanakan upaya kesehatan jiwa	Kabupaten / Kecamatan	6 PKM	328.500.000,00	APBD		10 PKM	361.350.000,00
5	2	2	19	<b>Promosi Kesehatan dan Pemberdayaan Masyarakat</b>	<b>Cakupan desa siaga Aktif</b>	<b>66%</b>	<b>2.119.818.445,00</b>		<b>72%</b>	<b>2.331.800.289,50</b>
				<b>Persentase desa ber PHBS</b>	<b>75%</b>				<b>80%</b>	



Kode	Program dan Kegiatan	Indikator Kinerja Program (Outcome/Hasil) / Kegiatan (Output/Keluaran)	Rencana Tahun 2018				Catatan Penting	Prakiraan Maju Rencana Tahun 2019					
			Lokasi	Target Capaian Kinerja	Kebutuhan Dana/pagu indikatif	Sumber Dana		Target Capaian Kinerja	Kebutuhan Dana/pagu indikatif				
1	2	3	4	5	6	7	8	9	10				
		Persentase penjarangan kesehatan anak didik kelas 1, 7 dan 10		85%				90%					
		Persentase rumah tangga melaksanakan PHBS		75%				80%					
		Masyarakat yang mendapatkan pengetahuan penyakit menular		5%				7%					
	001	Pengembangan media promosi dan informasi sadar hidup sehat	Jumlah desa melakukan kegiatan PHBS	Desa	102	275.000.000,00	APBD		109	302.500.000,00			
	006	Pembinaan dan Pengembangan UKS	Jumlah anak didik kelas 1, 7 dan 10 dilakukan pemeriksaan kesehatan	Sekolah	120.372	275.000.000,00	APBD		126.391	302.500.000,00			
	008	Penyebarluasan Informasi Kesehatan Melalui Media Cetak dan Elektronik	Jumlah penyebaran media informasi dan promosi kesehatan	Desa	54 Kali	299.208.800,00	APBD		54 Kali	329.129.680,00			
	016	Penyuluhan tentang pemberantasan penyakit menular	Jumlah promosi kesehatan penyakit menular yang dilaksanakan di masyarakat	Desa	110 Kali	550.000.000,00	APBD		120 Kali	605.000.000,00			
	018	Pembantuan desa siaga dan pembinaan fasilitator desa siaga	Jumlah desa siaga aktif	Desa	102 Desa	445.609.645,00	APBD		112 Desa	490.170.609,50			
020	Pembinaan rumah tangga ber PHBS	Jumlah rumah tangga ber PHBS dibina	Desa	109.992	275.000.000,00	APBD		117.942	302.500.000,00				
5	2	2	20	<b>Program Perbaikan Gizi Masyarakat</b>	<b>Persentase balita gizi kurang (kurus)</b>			<b>8.5%</b>	<b>2.699.913.743,00</b>			<b>8%</b>	<b>2.969.905.117,30</b>
			Persentase ibu hamil kurang energi kronik (KEK) mendapat makanan tambahan		75%				85%				
			Persentase Balita gizi kurang (kurus) mendapat makanan tambahan		80%				85%				
			Persentase balita gizi buruk mendapat perawatan		100%				100%				
	001	Penyusunan peta informasi masyarakat kurang gizi	Jumlah balita dengan gizi kurang (kurus)	Kabupaten	309	97.150.000,00	APBD		327	106.865.000,00			
	002	Pemberian tambahan makan dan vitamin	Jumlah balita gizi kurang (kurus) mendapat PMT	Kabupaten	424	654.003.000,00	APBD		446	719.403.300,00			

Kode	Program dan Kegiatan	Indikator Kinerja Program (Outcome/Hasil) / Kegiatan (Output/Keluaran)	Rencana Tahun 2018				Catatan Penting	Prakiraan Maju Rencana Tahun 2019		
			Lokasi	Target Capaian Kinerja	Kebutuhan Dana/pagu indikatif	Sumber Dana		Target Capaian Kinerja	Kebutuhan Dana/pagu indikatif	
1	2	3	4	5	6	7	8	9	10	
	003	Penanggulangan KEP, anemia gizi besi, GAKY, kurang Vit A dan kekurangan zat gizi mikro lainnya	Jumlah ibu hamil KEK mendapat makanan tambahan Jumlah ibu hamil mendapat tablet tambah darah	Kabupaten	105 12629	1.769.810.643,00	APBD	105 12629	1.946.791.707,30	
	009	Pertemuan integrasi Proram Gizi, KIA dan Promkes	Jumlah peserta pertemuan integrasi	Kabupaten	51 Org	81.110.100,00	APBD	51 Org	89.221.110,00	
	010	Penatalaksanaan Kasus Gizi Buruk	Jumlah kasus gizi buruk yang mendapat perawatan	Kabupaten	2 Org	97.840.000,00	APBD	2 Org	107.624.000,00	
5	2	2	21	<b>Program Pengembangan Lingkungan Sehat</b>	<b>Desa/kelurahan yang melaksanakan Stop Buang Air Sembarangan (SBS)</b>	<b>77 Desa / Kel</b>	<b>4.881.750.000,00</b>		<b>87 Desa / Kel</b>	<b>5.013.557.250,00</b>
				<b>Persentase sarana air minum yang dilakukan pengawasan</b>		<b>50%</b>			<b>55%</b>	
				<b>Persentase rumah tangga bebas jentik</b>		<b>65%</b>			<b>70%</b>	
				<b>Persentase tempat pengelola makanan dan minuman memenuhi syarat kesehatan</b>		<b>30%</b>			<b>35%</b>	
				<b>Persentase Industri Rumah Tangga Pangan (IRT-P) memenuhi syarat kesehatan</b>		<b>40%</b>			<b>45%</b>	
				<b>Persentase alat laboratorium kesehatan lingkungan sesuai standar</b>		<b>80%</b>			<b>85%</b>	
				<b>Persentase Puskesmas memiliki dokumen pengelolaan lingkungan hidup</b>		<b>28%</b>			<b>44%</b>	
				<b>Persentase pendudukan menggunakan jamban sehat</b>		<b>85%</b>			<b>90%</b>	
	003	Sosialisasi kebijakan lingkungan sehat	Jumlah rumah yang dilakukan pemeriksaan jentik DBD	Desa/Kel	98992 Rumah	400.000.000,00	APBD	103941 Rumah	410.800.000,00	
	006	Pengadaan kelengkapan laboratorium sanitasi lingkungan	Jumlah alat laboratorium kesehatan lingkungan yang tersedia	Kabupaten	15 Set	500.000.000,00	APBD	20 Set	513.500.000,00	
	019	Sosialisasi Pemeriksaan Kualitas Air Minum Depot Isi Ulang (DAM)	Jumlah sarana air minum memenuhi syarat kesehatan	Kabupaten / Kecamatan	35 DAM	275.000.000,00	APBD	43 DAM	282.425.000,00	

Kode	Program dan Kegiatan	Indikator Kinerja Program (Outcome/Hasil) / Kegiatan (Output/Keluaran)	Rencana Tahun 2018				Catatan Penting	Prakiraan Maju Rencana Tahun 2019				
			Lokasi	Target Capaian Kinerja	Kebutuhan Dana/pagu indikatif	Sumber Dana		Target Capaian Kinerja	Kebutuhan Dana/pagu indikatif			
1	2	3	4	5	6	7	8	9	10			
	020	Penyediaan air minum dan sanitasi dasar berbasis masyarakat (PAMSIMAS)	Kabupaten / Kecamatan	440400 Jiwa	256.750.000,00	APBD		460400 Jiwa	263.682.250,00			
	021	Sanitasi Total Berbasis Masyarakat (STBM)	Desa/Kel	77 Desa / Kel	450.000.000,00	APBD		87 Desa / Kel	462.150.000,00			
	023	Pelayanan Industri Rumah Tangga	Kabupaten / Kecamatan	60 IRTP	250.000.000,00	APBD		90 IRTP	256.750.000,00			
	024	Pemeriksaan Tempat Pengelola Makanan dan Minuman (TPM)	Kabupaten / Kecamatan	174 TPM	250.000.000,00	APBD		209 TPM	256.750.000,00			
	025	Pengelolaan Lingkungan Hidup Puskesmas	Kabupaten	6 PKM	2.500.000.000,00	APBD		10 PKM	2.567.500.000,00			
5	2	2	22	<b>Program Pencegahan dan Penanggulangan Penyakit Menular</b>	<b>Persentase JCH yang dilakukan pemeriksaan kesehatan selama 3 bulan</b>		<b>100%</b>	<b>9.578.542.650,00</b>			<b>100%</b>	<b>9.889.358.301,55</b>
					Cakupan penemuan dan penanganan penderita penyakit TB Paru BTA Positif		77%				78%	
					Persentase imunisasi dasar lengkap pada bayi		94%				95%	
					Persentase penemuan dan penanganan penderita penyakit DBD		100%				100%	
					Persentase Puskesmas yang melaksanakan pengendalian PTM Terpadu		45%				50%	
					Jumlah API per 1000 penduduk		< 1				< 1	
					Jumlah AFP per 100.000 penduduk		< 2				< 2	
					Penderita HIV AIDs yang ditemukan mendapatkan obat anti retroviral		100%				100%	
					Persentase penderita kusta tanpa cacat ditemukan		97%				98%	
					Persentase penderita pneumoni pada balita diobati		100%				100%	

Kode	Program dan Kegiatan	Indikator Kinerja Program (Outcome/Hasil) / Kegiatan (Output/Keluaran)	Rencana Tahun 2018				Catatan Penting	Prakiraan Maju Rencana Tahun 2019	
			Lokasi	Target Capaian Kinerja	Kebutuhan Dana/pagu indikatif	Sumber Dana		Target Capaian Kinerja	Kebutuhan Dana/pagu indikatif
1	2	3	4	5	6	7	8	9	10
		Persentase penderita diare pada balita diobati		100%				100%	
		Persentase kasus gigitan HPR mendapatkan vaksin VAR		100%				100%	
		Persentase pemeriksaan spesimen kasus campak		15%				15%	
		Pemeriksaan dini kanker serviks dan payudara pada perempuan usia 30-50 tahun		45%				50%	
004	Pelayanan vaksinasi bagi balita dan anak sekolah	Jumlah anak didik kelas 1,2,3 SD/MI diimunisasi	Sekolah	40.680	400.000.000,00			41.493	410.800.000,00
008	Peningkatan Imunisasi	Jumlah bayi 0-11 bulan mendapat imunisasi dasar lengkap	Kabupaten / Kecamatan	11.154	2.100.000.000,00			11.265	2.156.700.000,00
014	Penanggulangan penyakit TB Paru Sistem DOTS	Jumlah penemuan dan pengobatan penderita baru TB Paru BTA Positif	Kabupaten / Kecamatan	462 Org	395.805.000,00			513 Org	406.491.735,00
015	Penanggulangan ISPA	Jumlah penderita pneumoni pada balita yang diobati	Kabupaten / Kecamatan	3155 balita	158.202.530,00			4481 Kasus	162.473.998,31
016	Penanggulangan P2 Kusta	Jumlah penderita baru kusta tanpa cacat ditemukan	Kabupaten / Kecamatan	3 kasus	153.202.530,00			3 kasus	157.338.998,31
017	Penanggulangan P2 Filariasis	Jumlah penduduk usia 2 - 65 Tahun mendapatkan obat POMP Filariasis	Kabupaten / Kecamatan	597871 Org	150.000.000,00			627765 Org	154.050.000,00
018	Penanggulangan P2 Diare	Jumlah penderita diare pada balita yang diobati	Kabupaten / Kecamatan	12 031 balita	189.702.530,00			12488 balita	194.824.498,31
019	Pelacakan kasus HIV AIDs sero survey	Jumlah penderita HIV/AIDS	Kabupaten / Kecamatan	3 Kasus	205.000.000,00			3 Kasus	210.535.000,00
022	Pengendalian kasus gigitan Hewan Penular Rabies (HPR)	Jumlah kasus gigitan HPR mendapat Vaksin	Kabupaten / Kecamatan	5 Kasus	123.000.000,00			5 Kasus	126.321.000,00
026	Penanggulangan KLB/ Wabah Penyakit Menular dan Keracunan	Jumlah kasus KLB yang ditangani kurang dari 24 jam	Kabupaten / Kecamatan	1 Kasus	258.202.530,00			1 Kasus	265.173.998,31
027	Pencegahan penyakit dan peningkatan kesehatan jemaah calon haji	Jumlah Jemaah Calon Haji yang diperiksa kesehatannya selama 3 bulan	Kabupaten / Kecamatan	480 JCH	715.000.000,00			480 JCH	786.500.000,00

Kode	Program dan Kegiatan	Indikator Kinerja Program (Outcome/Hasil) / Kegiatan (Output/Keluaran)	Rencana Tahun 2018				Catatan Penting	Prakiraan Maju Rencana Tahun 2019					
			Lokasi	Target Capaian Kinerja	Kebutuhan Dana/pagu indikatif	Sumber Dana		Target Capaian Kinerja	Kebutuhan Dana/pagu indikatif				
1	2	3	4	5	6	7	8	9	10				
	029	Pengendalian dan Penanggulangan Penyakit malaria	Kabupaten / Kecamatan	5 Kasus	153.625.000,00			5 Kasus	157.772.875,00				
	030	Peningkatan Surveilans Epidemiologi Penyakit Polio	Kabupaten / Kecamatan	3 Kasus	45.000.000,00			3 kasus	46.215.000,00				
	031	Peningkatan Surveilans Epidemiologi Penyakit Campak	Kabupaten / Kecamatan	1 Kasus	73.202.530,00			1 Kasus	75.178.998,31				
	032	Pengendalian dan Penanggulangan Penyakit DBD	Jumlah penemuan dan penanganan penderita DBD	Kabupaten / Kecamatan	678 Kasus	3.358.600.000,00			678 Kasus	3.449.282.200,00			
	033	Pengendalian dan Pelayanan Penyakit Tidak Menular	Jumlah penemuan dan penanganan penderita tekanan darah tinggi	Kabupaten / Kecamatan	3230 org	400.000.000,00			3327 org	410.800.000,00			
	034	Koordinasi Pencegahan dan Penanganan Penyebaran HIV/AIDS	Jumlah penderita HIV/AIDS ditemukan dan minum obat	Kabupaten / Kecamatan	3 kasus	200.000.000,00			3 kasus	205.400.000,00			
	035	Pelayanan deteksi dini kanker serviks dan payudara	Jumlah pemeriksaan IVA dan Payudara perempuan usia 30 - 50 tahun	Kabupaten / Kecamatan	1000 orang	500.000.000,00			1250 orang	513.500.000,00			
5	2	2	23	<b>Standarisasi Pelayanan Kesehatan</b>	<b>Jenis tenaga kesehatan sesuai standar minimal 5 jenis di Puskesmas</b>			<b>8 Jenis</b>	<b>2.429.392.200,00</b>			<b>8 Jenis</b>	<b>2.574.401.313,00</b>
					<b>Persentase Puskesmas di akreditasi</b>			<b>35%</b>				<b>65%</b>	
					<b>Puskesmas memberikan pelayanan kesehatan sesuai standar</b>			<b>33%</b>				<b>65%</b>	
					<b>Fasilitas kesehatan rujukan memberikan pelayanan kesehatan sesuai standar</b>			<b>33%</b>				<b>33%</b>	
	002	Evaluasi dan Pengembangan standar pelayanan kesehatan	Jumlah tenaga kesehatan yang dievaluasi selesai mengikuti pelatihan/pasca pelatihan	Kecamatan	70 Orang	150.000.000,00	APBD		80 Orang	157.500.000,00			
	017	Penilaian dan Penghargaan Saran Terbaik dan Tenaga Kesehatan Teladan	Jumlah sarana dan tenaga kesehatan memperoleh penghargaan terbaik dan teladan	Kabupaten / Kecamatan	19 Org/unit	285.000.000,00	APBD		19 Org/unit	299.250.000,00			
	018	Pembinaan pengawasan pelayanan kesehatan dan monitoring prizinan pelayanan kesehatan	Jumlah rekomendasi perizinan yang ditetapkan untuk sarana dan tenaga kesehatan	Kabupaten / Kecamatan	468 Unit/Org	121.780.000,00	APBD		468 Unit/Org	127.869.000,00			


Kode	Program dan Kegiatan	Indikator Kinerja Program (Outcome/Hasil) / Kegiatan (Output/Keluaran)	Rencana Tahun 2018				Catatan Penting	Prakiraan Maju Rencana Tahun 2019				
			Lokasi	Target Capaian Kinerja	Kebutuhan Dana/pagu indikatif	Sumber Dana		Target Capaian Kinerja	Kebutuhan Dana/pagu indikatif			
1	2	3	4	5	6	7	8	9	10			
	019	Sistem Informasi Kesehatan Daerah (SIKDA) Generik	Jumlah Puskesmas menggunakan SIKDA Generik	Kecamatan	9 Unit	185.239.000,00	APBD		11 Unit	190.240.453,00		
	021	Pelaksanaan akreditasi Puskesmas	Jumlah Pelaksanaan Akreditasi Puskesmas	Kecamatan	4 PKM	777.873.200,00	APBD		4 PKM	816.766.860,00		
	022	Penyusunan perencanaan dan Kebutuhan SDM Kesehatan	Jumlah jenis tenaga kesehatan sesuai standar minimal 5 jenis nakes di Puskesmas	Kabupaten	8 Jenis	156.000.000,00	APBD		8 Jenis	163.800.000,00		
	023	Peningkatan pembinaan dan pelayanan kebutuhan darah	jumlah Puskesmas yang bekerjasama dengan Unit Transfusi Darah	Kabupaten	6 PKM	500.000.000,00	APBD		6 PKM	550.000.000,00		
	024	Pembinaan Pelayanan Kesehatan Primer	Jumlah Puskesmas Rawat Inap dan Non Rawat Inap memberikan pelayanan sesuai dengan standar	Kabupaten / Kecamatan	6 PKM	197.500.000,00	APBD		10 PKM	207.375.000,00		
	025	Pembinaan Pelayanan Kesehatan Rujukan	Jumlah fasilitas pelayanan kesehatan rujukan memberikan pelayanan sesuai dengan standar	Kabupaten / Rumah Sakit	2 rumah sakit	56.000.000,00	APBD		2 rumah sakit	61.600.000,00		
5	2	2	25	<b>Program Pengadaan, Peningkatan dan Perbaikan sarana dan Prasarana Puskesmas/ Puskesmas Pembantu dan Jaringannya</b>	<b>Rasio sarana kesehatan per satuan penduduk</b>			<b>per 100.000</b>	<b>11.603.776.000,00</b>		<b>per 100.000</b>	<b>9.558.964.800,00</b>
				<b>Persentase Puskesmas memiliki alat kesehatan sesuai standar</b>		<b>92%</b>				<b>93%</b>		
	006	Pengadaan sarana dan prasarana puskesmas	Jumlah ketersediaan peralatan kesehatan di Puskesmas sesuai standar	Kabupaten	35 set	4.804.776.000,00	APBD		20 set	5.045.014.800,00		
	025	Pembangunan dan peningkatan sarana dan prasarana pelayanan kesehatan dasar	Jumlah pembangunan dan rehabilitasi fasilitas kesehatan	Kabupaten	3 unit	4.299.000.000,00	APBD		20 unit	4.513.950.000,00		
	037	Pengadaan Tanah untuk Bangunan Kesehatan	Jumlah ketersediaan tanah bangunan kesehatan	Kabupaten	2 paket	2.500.000.000,00	APDB		-	-		
5	2	2	26	<b>Pengadaan peningkatan sarana dan prasarana rumah sakit/rumah sakit jiwa/rumah sakit paru-paru/rumah sakit mata</b>	<b>Persentase pelaksanaan pembangunan rumah sakit tipe D Pratama</b>			<b>55%</b>	<b>17.092.922.550,00</b>		<b>70%</b>	<b>21.754.628.700,00</b>
				Pembangunan rumah sakit	Jumlah pembangunan rumah sakit tipe D Pratama Pulau Rupa	Kecamatan	1 unit	17.092.922.550,00	APBD		1 unit	21.754.628.700,00

Kode				Program dan Kegiatan	Indikator Kinerja Program (Outcome/Hasil) / Kegiatan (Output/Keluaran)	Rencana Tahun 2018				Catatan Penting	Prakiraan Maju Rencana Tahun 2019	
						Lokasi	Target Capaian Kinerja	Kebutuhan Dana/pagu indikatif	Sumber Dana		Target Capaian Kinerja	Kebutuhan Dana/pagu indikatif
1				2	3	4	5	6	7	8	9	10
5	2	2	29	Program peningkatan pelayanan kesehatan anak balita	Persentase bayi kurang dari 6 bulan mendapat ASI Eksklusif		48%	537.846.500,00			51%	591.631.150,00
					Persentase pelayanan kesehatan anak balita		80%				85%	
				012	Penatalaksanaan Asi Eksklusif dan Konseling Menyusui	Jumlah bayi usia kurang dari 6 bulan mendapat ASI Eksklusif	Kecamatan	11.939 Bayi	417.841.500,00	APBD	11.939 Bayi	459.625.650,00
				013	Pelayanan kesehatan anak balita	Jumlah anak balita mendapatkan pelayanan kesehatan minimal 8 kali	Kecamatan	47.243 Anak Balita	120.005.000,00	APBD	49.606 Anak Balita	132.005.500,00
5	2	2	30	Program Peningkatan pelayanan kesehatan Lansia	Persentase posyandu lansia aktif		85%	80.860.000,00			90%	88.946.000,00
				001	Pelayanan pemeliharaan kesehatan	Jumlah posyandu lansia aktif dibina	Kecamatan	85	80.860.000,00	APBD	90	88.946.000,00
5	2	2	32	Program Peningkatan Kesehatan Ibu melahirkan dan anak	Persentase pertolongan persalinan oleh tenaga kesehatan yang memiliki kompetensi kebidanan		93%	6.134.940.000,00			95%	6.789.170.720,00
					Persentase pertolongan persalinan difasilitas kesehatan		83%				85%	
					Persentase komplikasi kebidanan yang ditangani		77%				80%	
					Persentase ibu hamil mendapatkan pelayanan antenatal sesuai standar minimal 4 kali (K4)		92%				93%	
					Persentase bayi mendapatkan pelayanan kesehatan sesuai standar minimal 4 kali		95%				96%	
					Persentase Puskesmas melaksanakan P4K		65%				80%	
				003	Pertolongan persalinan bagi ibu dari keluarga kurang mampu	Jumlah persalinan difasilitas kesehatan	Kabupaten / Kecamatan	12.108 Bulin	256.048.000,00	APBD	12.350 Bulin	281.652.800,00
				004	Pembinaan kemitraan bidan dan dukun bayi	Jumlah persalinan oleh nakes memiliki kompetensi kebidanan	Kabupaten / Kecamatan	12.108 Bayi	167.887.500,00	APBD	12.350 Bayi	184.676.250,00

Kode	Program dan Kegiatan	Indikator Kinerja Program (Outcome/Hasil) / Kegiatan (Output/Keluaran)	Rencana Tahun 2018				Catatan Penting	Prakiraan Maju Rencana Tahun 2019	
			Lokasi	Target Capaian Kinerja	Kebutuhan Dana/ pagu indikatif	Sumber Dana		Target Capaian Kinerja	Kebutuhan Dana/ pagu indikatif
1	2	3	4	5	6	7	8	9	10
005	Pendataan penjangkauan dan rujukan ibu hamil dan bayi risiko tinggi	Jumlah komplikasi kebidanan yang ditangani	Kabupaten / Kecamatan	2.067 Risti	75.594.000,00	APBD		2.150 Risti	83.153.400,00
020	Pelayanan kesehatan jaminan persalinan	Jumlah pertolongan persalinan difasilitas kesehatan	Kabupaten / Kecamatan	11.020 Bulin	5.324.190.000,00	APBN (DAK)		11.241 Bulin	5.856.609.000,00
021	Peningkatan Pelayanan kesehatan ibu hamil	Jumlah Ibu hamil mendapatkan pelayanan antenatal sesuai standar minimal 4 kali (K4)	Kabupaten / Kecamatan	12.189 Bumil	119.655.000,00	APBD		12.311 Bumil	131.620.500,00
022	Peningkatan Pelayanan kesehatan bayi	Jumlah bayi 0-11 mendapatkan pelayanan kesehatan sesuai standar minimal 4 kali	Kabupaten / Kecamatan	11762 Bayi	89.723.700,00	APBD		11997 Bayi	98.696.070,00
023	Perencanaan persalinan dan pencegahan komplikasi	Jumlah Puskesmas melaksanakan program perencanaan persalinan dan pencegahan komplikasi (P4K)	Kabupaten / Kecamatan	8 PKM	101.841.800,00	APBD		14 PKM	152.762.700,00
<b>Jumlah BTL + BL</b>					<b>185.374.013.157,71</b>				<b>198.919.843.772,79</b>

Bengkalis, 8 Februari 2017

**KEPALA DINAS KESEHATAN  
KABUPATEN BENGKALIS**

  
**H. MOH. SUKRI, SH**  
Pembina Utama Muda  
NIP. 19591230 198503 1 008



**LAMPIRAN : MATRIKS RENCANA KERJA PROGRAM DAN KEGIATAN SKPD TAHUN 2018  
DAN PERKIRAAN MAJU TAHUN 2019  
DINAS KESEHATAN**

Kode	Program dan Kegiatan	Indikator Kinerja Program (Outcome/Hasil) / Kegiatan (Output/Keluaran)	Rencana Tahun 2018				Catatan Penting	Prakiraan Maju Rencana Tahun 2019			
			Lokasi	Target Capaian Kinerja	Kebutuhan Dana/ pagu indikatif	Sumber Dana		Target Capaian Kinerja	Kebutuhan Dana/ pagu indikatif		
		3	4	5	6	7	8	9	10		
5	1	1	<b>Belanja Tidak Langsung</b>						<b>62.848.058.842,50</b>		
5	1	1	Belanja Pegawai	Kabupaten	100%	59.855.294.135,71		100%	62.848.058.842,50		
						<b>59.855.294.135,71</b>	<b>APBD</b>		<b>65.840.823.549,28</b>		
5	2	2	<b>Belanja Langsung</b>						<b>149.195.523.551,90</b>		
5	2	2	01	<b>Program Pelayanan Administrasi Perkantoran</b>	Persentase pelayanan administrasi umum dan sarana kantor	100%	13.958.808.152,00		100%	15.132.128.724,80	
			001	Penyediaan jasa surat menyurat	Jumlah surat masuk dan keluar yang dilayani	Kabupaten	1800 Unit	5.377.880.000,00	APBD	2160 Unit	5.377.880.000,00
			002	Penyediaan jasa komunikasi, sumber daya air dan listrik	Jumlah kebutuhan listrik dan jaringan komunikasi kantor dinas, Puskesmas dan jaringannya 1 tahun	Kabupaten / Kecamatan	152 Unit	1.722.800.000,00	APBD	152 Unit	2.067.360.000,00
			006	Penyediaan jasa pemeliharaan dan perizinan kendaraan dinas/oprasional	Jumlah PKB/TNKB kendaraan dinas 183 unit	Kabupaten	183 Unit	96.000.000,00	APBD	183 Unit	98.592.000,00
			008	Penyediaan jasa kebersihan kantor	Jumlah ketersediaan alat dan tenaga kebersihan kantor 35 orang	Kabupaten	35 Orang	1.420.356.400,00	APBD	35 Orang	1.458.706.022,80
			010	Penyediaan alat tulis kantor	Jumlah ketersediaan alat tulis kantor 1 tahun	Kabupaten / Kecamatan	152 Unit	1.648.998.000,00	APBD	152 Unit	1.978.797.600,00
			011	Penyediaan barang cetakan dan penggandaan	Jumlah ketersediaan barang cetakan kantor dinas, Puskesmas dan jaringannya 1 tahun	Kabupaten / Kecamatan	152 Unit	831.884.652,00	APBD	152 Unit	998.261.582,00
			012	Penyediaan komponen instalasi listrik / penerangan bangunan kantor	Jumlah ketersediaan peralatan listrik kantor dinas, Puskesmas dan jaringannya 1 tahun	Kabupaten / Kecamatan	152 Unit	200.184.500,00	APBD	152 Unit	240.221.400,00
			015	Penyediaan bahan bacaan dan peraturan perundang-undangan	Jumlah ketersediaan bahan dan media 1 tahun	Kabupaten	12 Bulan	80.000.000,00	APBD	12 Bulan	80.000.000,00
			017	Penyediaan makanan dan minuman	Jumlah ketersediaan makanan dan minuman kantor dinas 1 tahun	Kabupaten / Kecamatan	1630 Porsi	45.000.000,00	APBD	1630 Porsi	46.215.000,00
			018	Rapat-rapat koordinasi konsultasi ke luar daerah	Jumlah ketersediaan kegiatan koordinasi dan konsultasi 12 bulan	Kabupaten / Kecamatan	285 Kali	739.692.000,00	APBD	285 Kali	927.630.000,00
			019	Penyediaan jasa keamanan kantor	Jumlah ketersediaan tenaga keamanan kantor 12 bulan	Kabupaten / Kecamatan	40 Org	864.000.000,00	APBD	40 Org	864.000.000,00
			032	Pembinaan pegawai dan penilaian jabatan fungsional tenaga kesehatan	Jumlah pembinaan dan penilaian nakes fungsional 585 orang	Kabupaten / Kecamatan	585 ASN	232.512.600,00	APBD	585 ASN	279.015.120,00
			033	Penyediaan jasa sopir	Jumlah ketersediaan tenaga pengemudi kantor 12 bulan	Kabupaten / Kecamatan	25 Orang	540.000.000,00	APBD	25 Orang	540.000.000,00

Kode	Program dan Kegiatan	Indikator Kinerja Program (Outcome/Hasil) / Kegiatan (Output/Keluaran)	Rencana Tahun 2018				Catatan Penting	Prakiraan Maju Rencana Tahun 2019						
			Lokasi	Target Capaian Kinerja	Kebutuhan Dana/ pagu indikatif	Sumber Dana		Target Capaian Kinerja	Kebutuhan Dana/ pagu indikatif					
	034	Publikasi Informasi Pembangunan	Jumlah penyebaran informasi kesehatan bagi masyarakat	Kabupaten	80 Kali	159.500.000,00	APBD		80 Kali	175.450.000,00				
5	2	2	02	<b>Program Peningkatan Sarana dan Prasarana Aparatur</b>	<b>Persentase pengelolaan dan pemeliharaan peralatan dan gedung kantor</b>				<b>100%</b>	<b>2.590.726.080,00</b>			<b>100%</b>	<b>2.842.476.720,00</b>
				003	Pembangunan gedung kantor	Jumlah bangunan pendukung gedung kantor 1 unit	Kabupatenn	1 unit	430.532.880,00	APBD			1 unit	403.532.880,00
				007	Pengadaan perlengkapan gedung kantor	Jumlah sarana perlengkapan gedung kantor	Kabupaten	5 unit	448.440.000,00	APBD			5 unit	448.440.000,00
				009	Pengadaan Peralatan Gedung Kantor	Jumlah sarana peralatan kantor 10 unit	Kabupaten	10 Unit	347.113.200,00	APBD			10 Unit	416.535.840,00
				022	Pemeliharaan rutin/berkala gedung kantor	Jumlah pemeliharaan gedung kantor dinas dan Gudang Farmasi	Kabupaten	2 Unit	318.000.000,00	APBD			2 Unit	318.000.000,00
				024	Pelaksanaan pemeliharaan rutin/berkala kendaraan dinas/operasional	Jumlah pemeliharaan kendaraan dinas kesehatan 1 tahun	Kabupaten	45 Unit	806.640.000,00	APBD			45 Unit	967.968.000,00
				028	Pemeliharaan rutin/berkala peralatan gedung /kantor	Jumlah pemeliharaan peralatan kantor dinas kesehatan 1 tahun	Kabupaten	80 Unit	240.000.000,00	APBD			80 Unit	288.000.000,00
5	2	2	03	<b>Program Peningkatan Disiplin Aparatur</b>	<b>Persentase tingkat disiplin dan kinerja aparatur</b>				<b>92%</b>	<b>402.807.400,00</b>			<b>93%</b>	<b>402.807.400,00</b>
				013	Penilaian kinerja PNS Tenaga Kesehatan	Jumlah penilaian kinerja SKP PNS	Kabupaten	531 Orang	120.734.000,00	APBD			531 Orang	120.734.000,00
				032	Pembinaan pegawai dan penilaian jabatan fungsional tenaga kesehatan	Jumlah tenaga fungsional kesehatan yang dievaluasi kinerjanya setiap tahunnya	Kabupaten	585 Orang	282.073.400,00	APBD			585 Orang	282.073.400,00
5	2	2	05	<b>Program Peningkatan Kapasitas Sumber daya aparatur</b>	<b>Cakupan peningkatan kompetensi aparatur</b>				<b>80%</b>	<b>2.481.431.700,00</b>			<b>85%</b>	<b>1.288.531.050,00</b>
				002	Sosialisasi peraturan perundang-undangan	Jumlah peserta mengikuti sosialisasi	Kabupaten	150 org	485.000.000,00	APBD			150 org	509.250.000,00
				049	Pendidikan dan Pelatihan Teknis Fungsional Tenaga Kesehatan (PSDMK)	Jumlah aparatur mengikuti pelatihan teknis fungsional	Kabupaten	150 Org	1.756.176.200,00	APBD			150 Org	515.000.000,00
				086	Pemutakhiran data pengembangan dan pemberdayaan SDM Kesehatan	Jumlah laporan data tenaga kesehatan	Kabupaten	1 dok	100.000.000,00	APBD			1 dok	110.000.000,00
				122	Bimbingan Teknis Manajemen Puskesmas	Jumlah peserta bimbingan teknis manajemen Puskesmas	Kabupaten	34 Org	140.255.500,00	APBD			34 Org	154.281.050,00
5	2	2	06	<b>Peningkatan Pengembangan Sistem Pelaporan Capaian Kinerja dan Keuangan</b>	<b>Persentase tersedianya dokumen perencanaan dan evaluasi program</b>				<b>91%</b>	<b>375.497.183,00</b>			<b>93%</b>	<b>389.907.104,05</b>
					<b>Persentase tersedianya data dan informasi kesehatan</b>				<b>91%</b>				<b>93%</b>	
					<b>Persentase barang yang dicatat dan dilaporkan mendapat status</b>				<b>85%</b>				<b>89%</b>	

Kode	Program dan Kegiatan	Indikator Kinerja Program (Outcome/Hasil) / Kegiatan (Output/Keluaran)	Rencana Tahun 2018				Catatan Penting	Prakiraan Maju Rencana Tahun 2019		
			Lokasi	Target Capaian Kinerja	Kebutuhan Dana/ pagu indikatif	Sumber Dana		Target Capaian Kinerja	Kebutuhan Dana/ pagu indikatif	
		004 Penyusunan Laporan Akhir Tahun	Laporan realisasi keuangan dan hasil tindak lanjut	Kabupaten	2 Dok	58.513.659,00	APBD		2 Dok	64.365.024,90
		010 Inventarisasi aset daerah	Jumlah laporan pengelolaan barang milik daerah kantor dinas kesehatan	Kabupaten	7 Dok	68.287.400,00	APBD		7 Dok	70.131.159,80
		011 Penyusunan Laporan Evaluasi Capaian Kinerja SPM dan Profil Kesehatan Kabupaten/Kota	Jumlah laporan capaian SPM dan data informasi kesehatan yang berkualitas	Kabupaten	2 Dok	86.503.624,00	APBD		2 Dok	88.839.221,85
		027 Penyusunan Perencanaan dan Pelaporan Program Kegiatan SKPD	Jumlah dokumen perencanaan dan evaluasi program yang berkualitas	Kabupaten	2 Dok	87.330.000,00	APBD		2 Dok	89.687.910,00
		034 Pengelolaan data dan informasi kesehatan	Jumlah laporan data dan informasi kesehatan yang berkualitas	Kabupaten	2 Dok	74.862.500,00	APBD		2 Dok	76.883.787,50
5	2	2	15 Program Obat dan Perbekalan Kesehatan	<b>Persentase ketersediaan Obat dan Vaksin di Puskesmas</b>		<b>95%</b>	<b>9.096.940.086,00</b>		<b>97%</b>	<b>9.964.411.366,40</b>
				<b>Persentase pembinaan dan pengawasan peredaran obat dan Makanan</b>		<b>85%</b>			<b>87%</b>	
			001 Pengadaan Obat dan Perbekalan Kesehatan	Jumlah jenis obat yang tersedia di Puskesmas	Kabupaten	201	8.252.485.522,00	APBD	203	9.077.734.074,20
			002 Peningkatan pemerataan obat dan perbekalan kesehatan	Jumlah Puskesmas melaksanakan pelayanan kefarmasian sesuai standar	Kecamatan	155 Unit	563.952.584,00	APBD	159 Unit	592.150.213,20
			008 Pembinaan dan Pengawasan obat dan Makanan	Jumlah sarana distribusi obat dan makanan yang dilakukan pengawasan	Kecamatan	85 Unit	280.501.980,00	APBD	95 Unit	294.527.079,00
5	2	2	16 Program Upaya Kesehatan Masyarakat	<b>Persentase kunjungan Puskesmas dan Puskesmas Pembantu</b>		<b>94%</b>	<b>52.614.061.823,00</b>		<b>94%</b>	<b>57.875.468.005,30</b>
				<b>Persentase kunjungan pelayanan kesehatan peserta jaminan kesehatan di FKTP</b>		<b>92%</b>			<b>92%</b>	
				<b>Persentase pelayanan kesehatan rujukan bagi masyarakat miskin</b>		<b>80%</b>			<b>80%</b>	
				<b>Rasio posyandu per 100 balita</b>		<b>2</b>			<b>2</b>	
				<b>Persentase Puskesmas melaksanakan pelayanan kesehatan melalui Perkesmas</b>		<b>70%</b>			<b>70%</b>	
			009 Peningkatan Kesehatan masyarakat	Jumlah posyandu aktif	Kecamatan	468 Pos	660.257.376,00	APBD	472 Pos	726.283.113,60
			025 Peningkatan pelayanan kesehatan di Puskesmas dan jaringannya	Jumlah kunjungan pelayanan kesehatan di Puskesmas dan jaringannya	Kecamatan	87773 Org	4.144.252.000,00	APBD	89.529 Org	4.558.677.200,00
			028 Jaminan Kesehatan Masyarakat Daerah (Jamkesmasda)	Jumlah pelayanan kesehatan dasar peserta integrasi Jamkesmasda di fasilitas kesehatan	Kabupaten / Kecamatan	40371 Jiwa	12.899.638.710,00	APBD	40371 Jiwa	14.189.602.581,00
			030 Pelayanan kesehatan rujukan	Jumlah pelayanan kesehatan rujukan di strata 1	Kabupaten / Kecamatan	3657 Org	168.327.429,00	APBD	3872 Org	185.160.171,90
			032 Pelayanan jaminan kesehatan nasional (JKN)	Jumlah peserta BPJS yang mendapat pelayanan kesehatan dasar di FKTP	Kabupaten / Kecamatan	151.713 Jiwa	12.708.766.400,00	APBD	151.713 Jiwa	13.979.643.040,00

Kode	Program dan Kegiatan	Indikator Kinerja Program (Outcome/Hasil) / Kegiatan (Output/Keluaran)	Rencana Tahun 2018				Catatan Penting	Prakiraan Maju Rencana Tahun 2019	
			Lokasi	Target Capaian Kinerja	Kebutuhan Dana/ pagu indikatif	Sumber Dana		Target Capaian Kinerja	Kebutuhan Dana/ pagu indikatif
034	Perawatan Kesehatan Masyarakat	Jumlah Puskesmas yang melaksanakan Perkesmas	Kecamatan	12 PKM	90.198.408,00	APBD		13 PKM	99.218.248,80
035	Penyediaan bantuan operasional kesehatan	Jumlah puskesmas yang menerima bantuan operasional kesehatan	Puskesmas	17 PKM	4.705.029.500,00	APBN (DAK)		18 PKM	5.175.532.450,00
036	Penyediaan bantuan operasional kesehatan fasilitas rujukan UKM	Jumlah puskesmas yang menerima bantuan operasional kesehatan	Puskesmas	17 PKM	2.707.188.000,00	APBN (DAK)		18 PKM	2.977.906.800,00
038	Pelayanan jaminan kesehatan nasional (JKN) Puskesmas Bengkalis	Jumlah peserta BPJS yang mendapat pelayanan kesehatan dasar di FKTP	Kabupaten / Kecamatan	32.417 jiwa	2.334.024.000,00	APBD		32.417 jiwa	2.567.426.400,00
039	Pelayanan jaminan kesehatan nasional (JKN) Puskesmas Pematang Duku	Jumlah peserta BPJS yang mendapat pelayanan kesehatan dasar di FKTP	Kabupaten / Kecamatan	1.445 jiwa	104.040.000,00	APBD		1.445 jiwa	114.444.000,00
040	Pelayanan jaminan kesehatan nasional (JKN) Puskesmas Selat Baru	Jumlah peserta BPJS yang mendapat pelayanan kesehatan dasar di FKTP	Kabupaten / Kecamatan	15.967 jiwa	1.149.624.000,00	APBD		15.967 jiwa	1.264.586.400,00
041	Pelayanan jaminan kesehatan nasional (JKN) Puskesmas Teluk Pambang	Jumlah peserta BPJS yang mendapat pelayanan kesehatan dasar di FKTP	Kabupaten / Kecamatan	6.844 jiwa	492.768.000,00	APBD		6.844 jiwa	542.044.800,00
042	Pelayanan jaminan kesehatan nasional (JKN) Puskesmas Sungai Pakning	Jumlah peserta BPJS yang mendapat pelayanan kesehatan dasar di FKTP	Kabupaten / Kecamatan	19.464 jiwa	1.401.408.000,00	APBD		19.464 jiwa	1.541.548.800,00
043	Pelayanan jaminan kesehatan nasional (JKN) Puskesmas Siak Kecil	Jumlah peserta BPJS yang mendapat pelayanan kesehatan dasar di FKTP	Kabupaten / Kecamatan	7.595 jiwa	546.840.000,00	APBD		7.595 jiwa	601.524.000,00
044	Pelayanan jaminan kesehatan nasional (JKN) Puskesmas Sadar Jaya	Jumlah peserta BPJS yang mendapat pelayanan kesehatan dasar di FKTP	Kabupaten / Kecamatan	6.068 jiwa	436.896.000,00	APBD		6.068 jiwa	480.585.600,00
045	Pelayanan jaminan kesehatan nasional (JKN) Puskesmas Batu Panjang	Jumlah peserta BPJS yang mendapat pelayanan kesehatan dasar di FKTP	Kabupaten / Kecamatan	22.676 jiwa	1.632.672.000,00	APBD		22.676 jiwa	1.795.939.200,00
046	Pelayanan jaminan kesehatan nasional (JKN) Puskesmas Teluk Lecah	Jumlah peserta BPJS yang mendapat pelayanan kesehatan dasar di FKTP	Kabupaten / Kecamatan	9.315 jiwa	670.680.000,00	APBD		9.315 jiwa	737.748.000,00
047	Pelayanan jaminan kesehatan nasional (JKN) Puskesmas Tanjung Medang	Jumlah peserta BPJS yang mendapat pelayanan kesehatan dasar di FKTP	Kabupaten / Kecamatan	7.904 jiwa	569.088.000,00	APBD		7.904 jiwa	625.996.800,00
048	Pelayanan jaminan kesehatan nasional (JKN) Puskesmas Duri	Jumlah peserta BPJS yang mendapat pelayanan kesehatan dasar di FKTP	Kabupaten / Kecamatan	22.950 jiwa	1.652.400.000,00	APBD		22.950 jiwa	1.817.640.000,00
049	Pelayanan jaminan kesehatan nasional (JKN) Puskesmas Balai Makam	Jumlah peserta BPJS yang mendapat pelayanan kesehatan dasar di FKTP	Kabupaten / Kecamatan	11.351 jiwa	817.272.000,00	APBD		11.351 jiwa	898.999.200,00
050	Pelayanan jaminan kesehatan nasional (JKN) Puskesmas Sebangar	Jumlah peserta BPJS yang mendapat pelayanan kesehatan dasar di FKTP	Kabupaten / Kecamatan	6.636 jiwa	477.792.000,00	APBD		6.636 jiwa	525.571.200,00
051	Pelayanan jaminan kesehatan nasional (JKN) Puskesmas Sebang	Jumlah peserta BPJS yang mendapat pelayanan kesehatan dasar di FKTP	Kabupaten / Kecamatan	12.455 jiwa	896.760.000,00	APBD		12.455 jiwa	986.436.000,00
052	Pelayanan jaminan kesehatan nasional (JKN) Puskesmas Muara Basung	Jumlah peserta BPJS yang mendapat pelayanan kesehatan dasar di FKTP	Kabupaten / Kecamatan	7.964 jiwa	573.408.000,00	APBD		7.964 jiwa	630.748.800,00
053	Pelayanan jaminan kesehatan nasional (JKN) Puskesmas Serai Wangi	Jumlah peserta BPJS yang mendapat pelayanan kesehatan dasar di FKTP	Kabupaten / Kecamatan	2.031 jiwa	146.232.000,00	APBD		2.031 jiwa	160.855.200,00
xxx	Pembinaan Kesehatan Tradisional	Jumlah Puskesmas menyelenggarakan pembinaan kesehatan tradisional	Kabupaten / Kecamatan	4 PKM	100.000.000,00	APBD		8 PKM	110.000.000,00

Kode	Program dan Kegiatan	Indikator Kinerja Program (Outcome/Hasil) / Kegiatan (Output/Keluaran)	Rencana Tahun 2018				Catatan Penting	Prakiraan Maju Rencana Tahun 2019		
			Lokasi	Target Capaian Kinerja	Kebutuhan Dana/ pagu indikatif	Sumber Dana		Target Capaian Kinerja	Kebutuhan Dana/ pagu indikatif	
	xxx	Pembinaan Kesehatan Kerja Dasar	Jumlah Puskesmas menerapkan K3 internal dan pemeriksaan kesehatan pekerja	Kabupaten / Kecamatan	4 PKM	100.000.000,00	APBD		8 PKM	110.000.000,00
	xxx	Pembinaan kesehatan olahraga	Jumlah Puskesmas menyelenggarakan pembinaan kesehatan olah raga	Kabupaten / Kecamatan	4 PKM	100.000.000,00	APBD		8 PKM	110.000.000,00
	xxx	Pembinaan Pelayanan Kesehatan Jiwa	Jumlah Puskesmas mampu melaksanakan upaya kesehatan jiwa	Kabupaten / Kecamatan	4 PKM	328.500.000,00	APBD		8 PKM	361.350.000,00
<b>5</b>	<b>2</b>	<b>2</b>	<b>19</b>	<b>Promosi Kesehatan dan Pemberdayaan Masyarakat</b>	<b>Cakupan desa siaga Aktif</b>	<b>66%</b>	<b>2.119.818.445,00</b>		<b>72%</b>	<b>2.331.800.289,50</b>
					<b>Persentase desa ber PHBS</b>	<b>75%</b>			<b>80%</b>	
					<b>Persentase penjangkaran kesehatan anak didik kelas 1, 7 dan 10</b>	<b>85%</b>			<b>90%</b>	
					<b>Persentase rumah tangga melaksanakan PHBS</b>	<b>75%</b>			<b>80%</b>	
		001	Pengembangan media promosi dan informasi sadar hidup sehat	Jumlah desa melakukan kegiatan PHBS	Desa	102	275.000.000,00	APBD	109	302.500.000,00
		006	Pembinaan dan Pengembangan UKS	Jumlah anak didik kelas 1, 7 dan 10 dilakukan pemeriksaan kesehatan	Sekolah	120.372	275.000.000,00	APBD	126.391	302.500.000,00
		008	Penyebarluasan Informasi Kesehatan Melalui Media Cetak dan Elektronik	Jumlah penyebaran media informasi dan promosi kesehatan	Desa	54 Kali	299.208.800,00	APBD	54 Kali	329.129.680,00
		016	Penyuluhan tentang pemberantasan penyakit menular	Jumlah promosi kesehatan penyakit menular yang dilaksanakan di masyarakat	Desa	110 Kali	550.000.000,00	APBD	120 Kali	605.000.000,00
		018	Pembantuan desa siaga dan pembinaan fasilitator desa siaga	Jumlah desa siaga aktif	Desa	102 Desa	445.609.645,00	APBD	112 Desa	490.170.609,50
		020	Pembinaan rumah tangga ber PHBS	Jumlah rumah tangga ber PHBS dibina	Desa	109.992	275.000.000,00	APBD	117.942	302.500.000,00
<b>5</b>	<b>2</b>	<b>2</b>	<b>20</b>	<b>Program Perbaikan Gizi Masyarakat</b>	<b>Persentase balita gizi kurang (kurus) 9,5%</b>	<b>9,5%</b>	<b>2.699.913.743,00</b>		<b>9%</b>	<b>2.969.905.117,30</b>
					<b>Persentase ibu hamil kurang energi kronik (KEK) mendapat makanan tambahan</b>	<b>75%</b>			<b>85%</b>	
					<b>Persentase Balita gizi kurang (kurus) mendapat makanan tambahan</b>	<b>80%</b>			<b>85%</b>	
					<b>Persentase balita gizi buruk mendapat perawatan</b>	<b>100%</b>			<b>100%</b>	
		001	Penyusunan peta informasi masyarakat kurang gizi	Jumlah balita dengan gizi kurang (kurus)	Kabupaten	309	97.150.000,00	APBD	327	106.865.000,00
		002	Pemberian tambahan makan dan vitamin	Jumlah balita gizi kurang (kurus) mendapat PMT	Kabupaten	424	654.003.000,00	APBD	446	719.403.300,00
		003	Penanggulangan KEP, anemia gizi besi, GAKY, kurang Vit A dan kekurangan zat gizi mikro lainnya	Jumlah ibu hamil KEK mendapat makanan tambahan Jumlah ibu hamil mendapat tablet tambah darah	Kabupaten	105 12629	1.769.810.643,00	APBD APBD	105 12629	1.946.791.707,30

Kode	Program dan Kegiatan	Indikator Kinerja Program (Outcome/Hasil) / Kegiatan (Output/Keluaran)	Rencana Tahun 2018				Catatan Penting	Prakiraan Maju Rencana Tahun 2019	
			Lokasi	Target Capaian Kinerja	Kebutuhan Dana/ pagu indikatif	Sumber Dana		Target Capaian Kinerja	Kebutuhan Dana/ pagu indikatif
	009	Pertemuan integrasi Proram Gizi, KIA dan Promkes	Kabupaten	51 Org	81.110.100,00	APBD		51 Org	89.221.110,00
	010	Penatalaksanaan Kasus Gizi Buruk	Kabupaten	2 Org	97.840.000,00	APBD		2 Org	107.624.000,00
5	2	21	<b>Program Pengembangan Lingkungan Sehat</b>	<b>Desa/kelurahan yang melaksanakan Stop Buang Air Sembarangan (SBS)</b>	<b>67 Desa / Kel</b>	<b>4.766.200.000,00</b>		<b>77 Desa / Kel</b>	<b>4.894.887.400,00</b>
				Persentase sarana air minum yang dilakukan pengawasan	45%			50%	
				Persentase rumah tangga bebas jentik	60%			65%	
				Persentase tempat pengelola makanan dan minuman memenuhi syarat kesehatan	21%			27%	
				Persentase Industri Rumah Tangga Pangan (IRT-P) memenuhi syarat kesehatan	40%			45%	
				Persentase alat laboratorium kesehatan lingkungan sesuai standar	30%			37%	
				Persentase Puskesmas memiliki dokumen pengelolaan lingkungan hidup	28%			44%	
				Persentase penduduk menggunakan jamban sehat					
	003	Sosialisasi kebijakan lingkungan sehat	Desa/Kel	98992 Rumah	900.000.000,00	APBD		103941 Rumah	924.300.000,00
	006	Pengadaan kelengkapan laboratorium sanitasi lingkungan	Kabupaten	15 Set	275.000.000,00	APBD		20 Set	282.425.000,00
	019	Sosialisasi Pemeriksaan Kualitas Air Minum Depot Isi Ulang (DAM)	Kabupaten / Kecamatan	35 DAM	275.000.000,00	APBD		43 DAM	282.425.000,00
	020	Penyediaan air minum dan sanitasi dasar berbasis masyarakat (PAMSIMAS)	Kabupaten / Kecamatan	440400 Jiwa	256.750.000,00	APBD		460400 Jiwa	263.682.250,00
	021	Sanitasi Total Berbasis Masyarakat (STBM)	Desa/Kel	77 Desa / Kel	205.400.000,00	APBD		87 Desa / Kel	210.945.800,00
	023	Pelayanan Industri Rumah Tangga	Kabupaten / Kecamatan	60 IRTP	154.050.000,00	APBD		90 IRTP	158.209.350,00
	024	Pemeriksaan Tempat Pengelola Makanan dan Minuman (TPM)	Kabupaten / Kecamatan	174 TPM	200.000.000,00	APBD		209 TPM	205.400.000,00
	025	Pengelolaan Lingkungan Hidup Puskesmas	Kabupaten	6 PKM	2.500.000.000,00	APBD		10 PKM	2.567.500.000,00
5	2	22	<b>Program Pencegahan dan Penanggulangan Penyakit Menular</b>	<b>Persentase JCH yang dilakukan pemeriksaan kesehatan selama 3 bulan</b>	<b>100%</b>	<b>9.578.542.650,00</b>		<b>100%</b>	<b>9.889.358.301,55</b>

Kode	Program dan Kegiatan	Indikator Kinerja Program (Outcome/Hasil) / Kegiatan (Output/Keluaran)	Rencana Tahun 2018				Catatan Penting	Prakiraan Maju Rencana Tahun 2019	
			Lokasi	Target Capaian Kinerja	Kebutuhan Dana/ pagu indikatif	Sumber Dana		Target Capaian Kinerja	Kebutuhan Dana/ pagu indikatif
		Cakupan penemuan dan penanganan penderita penyakit TB Paru BTA Positif		100%				100%	
		Persentase keberhasilan pengobatan TB Paru BTA positif (Sukses Rate)		85%				86%	
		Persentase imunisasi dasar lengkap pada bayi		93%				94%	
		Persentase penemuan dan penanganan penderita penyakit DBD		100%				100%	
		Persentase penemuan dan penanganan penderita tekanan darah tinggi		18%				20%	
		Jumlah API per 1000 penduduk		< 1				< 1	
		Jumlah AFP per 100.000 penduduk		< 2				< 2	
		Prevalensi HIV(+) per 100.000 penduduk		0.2				0.2	
		Persentase penderita kusta tanpa cacat ditemukan		95%				95%	
		Persentase penderita pneumoni pada balita diobati		100%				100%	
		Persentase penderita diare pada balita diobati		100%				100%	
		Persentase kasus gigitan HPR mendapatkan vaksin VAR		100%				100%	
		Persentase pemeriksaan spesimen kasus campak		15%				15%	
		Persentase masyarakat yang mendapatkan pengetahuan penyakit menular		2%				2%	
004	Pelayanan vaksinasi bagi balita dan anak sekolah	Jumlah anak didik kelas 1,2,3 SD/MI diimunisasi	Sekolah	40.680	400.000.000,00			41.493	410.800.000,00
008	Peningkatan Imunisasi	Jumlah bayi 0-11 bulan mendapat imunisasi dasar lengkap	Kecamatan	11.154	2.100.000.000,00			11.265	2.156.700.000,00
014	Penanggulangan penyakit TB Paru Sistem DOTS	Jumlah penemuan dan pengobatan penderita baru TB Paru BTA Positif	Kabupaten / Kecamatan	462 Org	395.805.000,00			513 Org	406.491.735,00
015	Penanggulangan ISPA	Jumlah penderita pneumoni pada balita yang diobati	Kabupaten / Kecamatan	3155 balita	158.202.530,00			4481 Kasus	162.473.998,31
016	Penanggulangan P2 Kusta	Jumlah penderita baru kusta tanpa cacat ditemukan	Kabupaten / Kecamatan	3 kasus	153.202.530,00			3 kasus	157.338.998,31
017	Penanggulangan P2 Filariasis	Jumlah penduduk usia 2 - 65 Tahun mendapatkan obat POMP Filariasis	Kabupaten / Kecamatan	597871 Org	150.000.000,00			627765 Org	154.050.000,00
018	Penanggulangan P2 Diare	Jumlah penderita diare pada balita yang diobati	Kabupaten / Kecamatan	12 031 balita	189.702.530,00			12488 balita	194.824.498,31

Kode	Program dan Kegiatan	Indikator Kinerja Program (Outcome/Hasil) / Kegiatan (Output/Keluaran)	Rencana Tahun 2018				Catatan Penting	Prakiraan Maju Rencana Tahun 2019		
			Lokasi	Target Capaian Kinerja	Kebutuhan Dana/ pagu indikatif	Sumber Dana		Target Capaian Kinerja	Kebutuhan Dana/ pagu indikatif	
	019	Pelacakan kasus HIV AIDs serro survey	Kabupaten / Kecamatan	3 Kasus	205.000.000,00			3 Kasus	210.535.000,00	
	022	Pengendalian kasus gigitan Hewan Penular Rabies (HPR)	Kabupaten / Kecamatan	5 Kasus	123.000.000,00			5 Kasus	126.321.000,00	
	026	Penanggulangan KLB/ Wabah Penyakit Menular dan Keracunan	Kabupaten / Kecamatan	1 Kasus	258.202.530,00			1 Kasus	265.173.998,31	
	027	Pencegahan penyakit dan peningkatan kesehatan jemaah calon haji	Kabupaten / Kecamatan	480 JCH	715.000.000,00			480 JCH	786.500.000,00	
	029	Pengendalian dan Penanggulangan Penyakit malaria	Kabupaten / Kecamatan	5 Kasus	153.625.000,00			5 Kasus	157.772.875,00	
	030	Peningkatan Surveilans Epidemiologi Penyakit Polio	Kabupaten / Kecamatan	3 Kasus	45.000.000,00			3 kasus	46.215.000,00	
	031	Peningkatan Surveilans Epidemiologi Penyakit Campak	Kabupaten / Kecamatan	1 Kasus	73.202.530,00			1 Kasus	75.178.998,31	
	032	Pengendalian dan Penanggulangan Penyakit DBD	Kabupaten / Kecamatan	678 Kasus	3.358.600.000,00			678 Kasus	3.449.282.200,00	
	033	Pengendalian dan Pelayanan Penyakit Tidak Menular	Kabupaten / Kecamatan	3230 org	400.000.000,00			3327 org	410.800.000,00	
	034	Koordinasi Pencegahan dan Penanganan Penyebaran HIV/AIDS	Kabupaten / Kecamatan	3 kasus	200.000.000,00			3 kasus	205.400.000,00	
	xxx	Pelayanan deteksi dini kanker serviks dan payudara	Kabupaten / Kecamatan	1000 orang	500.000.000,00			1250 orang	513.500.000,00	
<b>5</b>	<b>2</b>	<b>23</b>	<b>Standarisasi Pelayanan Kesehatan</b>	<b>Persentase tersedianya tenaga dan fasilitas kesehatan sesuai standar</b>		<b>90%</b>	<b>2.292.344.000,00</b>		<b>92%</b>	<b>2.430.500.703,00</b>
				<b>Persentase Puskesmas di akreditasi</b>		<b>35%</b>			<b>65%</b>	
		002	Evaluasi dan Pengembangan standar pelayanan kesehatan	Jumlah tenaga kesehatan yang dievaluasi selesai mengikuti pelatihan/pasca pelatihan	Kecamatan	70 Orang	150.000.000,00	APBD	80 Orang	157.500.000,00
		017	Penilaian dan Penghargaan Saran Terbaik dan Tenaga Kesehatan Teladan	Jumlah sarana dan tenaga kesehatan memperoleh penghargaan terbaik dan teladan	Kabupaten / Kecamatan	19 Org/unit	285.000.000,00	APBD	19 Org/unit	299.250.000,00
		018	Pembinaan pengawasan pelayanan kesehatan dan monitoring prizinan pelayanan kesehatan	Jumlah rekomendasi perizinan yang ditetapkan untuk sarana dan tenaga kesehatan	Kabupaten / Kecamatan	468 Unit/Org	121.780.000,00	APBD	468 Unit/Org	127.869.000,00
		019	Sistem Informasi Kesehatan Daerah (SIKDA) Generik	Jumlah Puskesmas menggunakan SIKDA Generik	Kecamatan	9 Unit	185.239.000,00	APBD	11 Unit	190.240.453,00
		021	Pelaksanaan akreditasi Puskesmas	Jumlah Pelaksanaan Akreditasi Puskesmas	Kecamatan	4 PKM	740.825.000,00	APBD	4 PKM	777.866.250,00
		022	Penyusunan perencanaan dan Kebutuhan SDM Kesehatan	Jumlah kebutuhan tenaga kesehatan yang disusun sesuai standar	Kabupaten	1 dok	156.000.000,00	APBD	1 dok	163.800.000,00




Kode	Program dan Kegiatan	Indikator Kinerja Program (Outcome/Hasil) / Kegiatan (Output/Keluaran)	Rencana Tahun 2018				Catatan Penting	Prakiraan Maju Rencana Tahun 2019		
			Lokasi	Target Capaian Kinerja	Kebutuhan Dana/ pagu indikatif	Sumber Dana		Target Capaian Kinerja	Kebutuhan Dana/ pagu indikatif	
		023 Peningkatan pembinaan dan pelayanan kebutuhan darah	Kabupaten	6 PKM	500.000.000,00	APBD		6 PKM	550.000.000,00	
		024 Pembinaan Pelayanan Kesehatan Primer	Kabupaten / Kecamatan	10 PKM	97.500.000,00	APBD		14 PKM	102.375.000,00	
		025 Pembinaan Pelayanan Kesehatan Rujukan	Kabupaten / Rumah Sakit	2 rumah sakit	56.000.000,00	APBD		2 rumah sakit	61.600.000,00	
5	2	2	25 <b>Program Pengadaan, Peningkatan dan Perbaikan sarana dan Prasarana Puskesmas/ Puskesmas Pembantu dan</b>	Rasio sarana kesehatan per satuan penduduk	per 100.000	11.603.776.000,00		per 100.000	9.558.964.800,00	
				<b>Persentase Puskesmas memiliki alat kesehatan sesuai standar</b>	92%			93%		
			006 Pengadaan sarana dan prasarana puskesmas	Jumlah ketersediaan peralatan kesehatan di Puskesmas sesuai standar	Kabupaten	35 set	4.804.776.000,00	APBD	20 set	5.045.014.800,00
			025 Pembangunan dan peningkatan sarana dan prasarana pelayanan kesehatan dasar	Jumlah pembangunan dan rehabilitasi fasilitas kesehatan	Kabupaten	3 unit	4.299.000.000,00	APBD	20 unit	4.513.950.000,00
			037 Pengadaan Tanah untuk Bangunan Kesehatan	Jumlah ketersediaan tanah bangunan kesehatan	Kabupaten	2 paket	2.500.000.000,00	APBD	-	-
5	2	2	26 <b>Pengadaan peningkatan sarana dan prasarana rumah sakit/rumah sakit jiwa/rumah sakit paru-paru/rumah sakit mata</b>	<b>Persentase pelaksanaan pembangunan rumah sakit tipe D Pratama</b>	55%	17.092.922.550,00		70%	21.754.628.700,00	
			Pembangunan rumah sakit	Jumlah pembangunan rumah sakit tipe D Pratama Pulau Rupa	Kecamatan	1 unit	17.092.922.550,00	APBD	1 unit	21.754.628.700,00
5	2	2	29 <b>Program peningkatan pelayanan kesehatan anak balita</b>	<b>Persentase bayi kurang dari 6 bulan mendapat ASI Eksklusif</b>	48%	537.846.500,00		51%	591.631.150,00	
				<b>Persentase pelayanan kesehatan anak balita</b>	80%			85%		
			012 Penatalaksanaan Asi Eksklusif dan Konseling Menyusui	Jumlah bayi usia kurang dari 6 bulan mendapat ASI Eksklusif	Kecamatan	11.939	417.841.500,00	APBD	11.939	459.625.650,00
			013 Pelayanan kesehatan anak balita	Jumlah anak balita mendapatkan pelayanan kesehatan minimal 8 kali	Kecamatan	47.243	120.005.000,00	APBD	49.606	132.005.500,00
5	2	2	30 <b>Program Peningkatan pelayanan kesehatan Lansia</b>	<b>Persentase posyandu lansia aktif</b>	85%	80.860.000,00		90%	88.946.000,00	
			001 Pelayanan pemeliharaan kesehatan	Jumlah posyandu lansia aktif dibina	Kecamatan	85	80.860.000,00	APBD	90	88.946.000,00
5	2	2	32 <b>Program Peningkatan Kesehatan Ibu melahirkan dan anak</b>	<b>Persentase pertolongan persalinan oleh tenaga kesehatan yang memiliki kompetensi kebidanan</b>	93%	6.134.940.000,00		95%	6.789.170.720,00	
				<b>Persentase pertolongan persalinan difasilitasi kesehatan</b>	83%			85%		

Kode	Program dan Kegiatan	Indikator Kinerja Program (Outcome/Hasil) / Kegiatan (Output/Keluaran)	Rencana Tahun 2018				Catatan Penting	Prakiraan Maju Rencana Tahun 2019	
			Lokasi	Target Capaian Kinerja	Kebutuhan Dana/ pagu indikatif	Sumber Dana		Target Capaian Kinerja	Kebutuhan Dana/ pagu indikatif
		Persentase komplikasi kebidanan yang ditangani		77%				80%	
		Persentase ibu hamil mendapatkan pelayanan antenatal sesuai standar minimal 4 kali (K4)		92%				93%	
		Persentase neonatal mendapatkan pelayanan sesuai standar minimal 3 kali		95%				96%	
		Persentase Puskesmas melaksanakan P4K		65%				80%	
003	Pertolongan persalinan bagi ibu dari keluarga kurang mampu	Jumlah pertolongan persalinan difasilitasi kesehatan	Kabupaten / Kecamatan	12.108	256.048.000,00	APBD		12.350	281.652.800,00
004	Pembinaan kemitraan bidan dan dukun bayi	Jumlah persalinan oleh nakes memiliki kompetensi kebidanan	Kabupaten / Kecamatan	12.108	167.887.500,00	APBD		12.350	184.676.250,00
005	Pendataan penjarangan dan rujukan ibu hamil dan bayi risiko tinggi	Jumlah komplikasi kebidanan yang ditangani	Kabupaten / Kecamatan	2.067	75.594.000,00	APBD		2.150	83.153.400,00
020	Pelayanan kesehatan jaminan persalinan	Jumlah pertolongan persalinan difasilitasi kesehatan	Kabupaten / Kecamatan	11.020	5.324.190.000,00	APBN (DAK)		11.241	5.856.609.000,00
021	Peningkatan Pelayanan kesehatan ibu hamil	Jumlah Ibu hamil mendapatkan pelayanan antenatal sesuai standar minimal 4 kali (K4)	Kabupaten / Kecamatan	12.189	119.655.000,00	APBD		12.311	131.620.500,00
022	Peningkatan Pelayanan kesehatan bayi baru lahir	Jumlah Neonatal mendapatkan pelayanan sesuai standar minimal 3 kali	Kabupaten / Kecamatan	11762	89.723.700,00	APBD		11997	98.696.070,00
023	Perencanaan persalinan dan pencegahan komplikasi	Jumlah Puskesmas melaksanakan program perencanaan persalinan dan pencegahan komplikasi (P4K)	Kabupaten / Kecamatan	8 PKM	101.841.800,00	APBD		14 PKM	152.762.700,00
<b>Jumlah BTL + BL</b>					<b>198.282.730.447,71</b>				<b>212.043.582.394,39</b>

Bengkalis, 8 Februari 2017

KEPALA DINAS KESEHATAN  
KABUPATEN BENGKALIS

  
H. MOH. SUKRI, SH  
Pembina Utama Muda  
NIP. 19591230 198503 1 008

**LAMPIRAN 1 : MATRIKS RENCANA KERJA PROGRAM DAN KEGIATAN SKPD TAHUN 2018  
DAN PERKIRAAN MAJU TAHUN 2019  
DINAS KESEHATAN**

Kode	Program dan Kegiatan	Indikator Kinerja Program (Outcome/Hasil) / Kegiatan (Output/Keluaran)	Rencana Tahun 2018				Catatan Penting	Prakiraan Maju Rencana Tahun 2019	
			Lokasi	Target Capaian Kinerja	Kebutuhan Dana/pagu indikatif	Sumber Dana		Target Capaian Kinerja	Kebutuhan Dana/pagu indikatif
2		3	4	5	6	7	8	9	10
5	1	1							
<b>Belanja Tidak Langsung</b>					<b>59.855.294.135,71</b>				<b>62.848.058.842,50</b>
5	1	1							
Belanja Pegawai			Kabupaten	100%	59.855.294.135,71			100%	62.848.058.842,50
		<b>Jumlah Belanja Tidak Langsung</b>			<b>59.855.294.135,71</b>	<b>APBD</b>			<b>65.840.823.549,28</b>
5	2	2							
<b>Belanja Langsung</b>									<b>136.071.784.930,30</b>
5	2	2	01						
<b>Program Pelayanan Administrasi Perkantoran</b>		<b>Persentase pelayanan administrasi umum dan sarana kantor</b>		<b>100%</b>	<b>13.958.808.152,00</b>			<b>100%</b>	<b>15.132.128.724,80</b>
	001	Penyediaan jasa surat menyurat	Jumlah surat masuk dan keluar yang dilayani	Kabupaten / Kecamatan	1800 Unit	5.377.880.000,00	APBD	2160 Unit	5.377.880.000,00
	002	Penyediaan jasa komunikasi, sumber daya air dan listrik	Jumlah kebutuhan listrik dan jaringan komunikasi kantor dinas, Puskesmas dan jaringannya 1 tahun	Kabupaten / Kecamatan	152 Unit	1.722.800.000,00	APBD	152 Unit	2.067.360.000,00
	006	Penyediaan jasa pemeliharaan dan perizinan kendaraan dinas/oprasional	Jumlah PKB/TNKB kendaraan dinas 183 unit	Kabupaten / Kecamatan	183 Unit	96.000.000,00	APBD	183 Unit	98.592.000,00
	008	Penyediaan jasa kebersihan kantor	Jumlah ketersediaan alat dan tenaga kebersihan kantor 35 orang	Kabupaten / Kecamatan	35 Orang	1.420.356.400,00	APBD	35 Orang	1.458.706.022,80
	010	Penyediaan alat tulis kantor	Jumlah ketersediaan alat tulis kantor 1 tahun	Kabupaten / Kecamatan	152 Unit	1.648.998.000,00	APBD	152 Unit	1.978.797.600,00
	011	Penyediaan barang cetakan dan penggandaan	Jumlah ketersediaan barang cetakan kantor dinas, Puskesmas dan jaringannya 1 tahun	Kabupaten / Kecamatan	152 Unit	831.884.652,00	APBD	152 Unit	998.261.582,00
	012	Penyediaan komponen instalasi listrik / penerangan bangunan kantor	Jumlah ketersediaan peralatan listrik kantor dinas, Puskesmas dan jaringannya 1 tahun	Kabupaten / Kecamatan	152 Unit	200.184.500,00	APBD	152 Unit	240.221.400,00
	015	Penyediaan bahan bacaan dan peraturan perundang-undangan	Jumlah ketersediaan bahan dan media 1 tahun	Kabupaten / Kecamatan	12 Bulan	80.000.000,00	APBD	12 Bulan	80.000.000,00
	017	Penyediaan makanan dan minuman	Jumlah ketersediaan makanan dan minuman kantor dinas 1 tahun	Kabupaten / Kecamatan	1630 Porsi	45.000.000,00	APBD	1630 Porsi	46.215.000,00
	018	Rapat-rapat koordinasi konsultasi ke luar daerah	Jumlah ketersediaan kegiatan koordinasi dan konsultasi 12 bulan	Kabupaten / Kecamatan	285 Kali	739.692.000,00	APBD	285 Kali	927.630.000,00
	019	Penyediaan jasa keamanan kantor	Jumlah ketersediaan tenaga keamanan kantor 12 bulan	Kabupaten / Kecamatan	40 Org	864.000.000,00	APBD	40 Org	864.000.000,00
	032	Pembinaan pegawai dan penilaian jabatan fungsional tenaga kesehatan	Jumlah pembinaan dan penilaian nakes fungsional 585 orang	Kabupaten / Kecamatan	585 ASN	232.512.600,00	APBD	585 ASN	279.015.120,00
	033	Penyediaan jasa sopir	Jumlah ketersediaan tenaga pengemudi kantor 12 bulan	Kabupaten / Kecamatan	25 Orang	540.000.000,00	APBD	25 Orang	540.000.000,00
	034	Publikasi Informasi Pembangunan	Jumlah penyebaran informasi kesehatan bagi masyarakat	Kabupaten	80 Kali	159.500.000,00	APBD	80 Kali	175.450.000,00

Kode	Program dan Kegiatan	Indikator Kinerja Program (Outcome/Hasil) / Kegiatan (Output/Keluaran)	Rencana Tahun 2018				Catatan Penting	Prakiraan Maju Rencana Tahun 2019			
			Lokasi	Target Capaian Kinerja	Kebutuhan Dana/pagu indikatif	Sumber Dana		Target Capaian Kinerja	Kebutuhan Dana/pagu indikatif		
5	2	2	02	<b>Program Peningkatan Sarana dan Prasarana Aparatur</b>	<b>Persentase pengelolaan dan pemeliharaan peralatan dan gedung kantor</b>		<b>100%</b>	<b>2.744.876.080,00</b>		<b>100%</b>	<b>2.842.476.720,00</b>
			003	Pembangunan gedung kantor	Jumlah bangunan pendukung gedung kantor 1 unit	Kabupaten	1 unit	430.532.880,00	APBD	1 unit	403.532.880,00
			007	Pengadaan perlengkapan gedung kantor	Jumlah sarana perlengkapan gedung kantor	Kabupaten	5 unit	448.440.000,00	APBD	5 unit	448.440.000,00
			009	Pengadaan Peralatan Gedung Kantor	Jumlah sarana peralatan kantor 10 unit	Kabupaten	10 Unit	347.113.200,00	APBD	10 Unit	416.535.840,00
			022	Pemeliharaan rutin/berkala gedung kantor	Jumlah pemeliharaan gedung kantor dinas dan Gudang Farmasi	Kabupaten	2 Unit	472.150.000,00	APBD	2 Unit	318.000.000,00
			024	Pelaksanaan pemeliharaan rutin/berkala kendaraan dinas/operasional	Jumlah pemeliharaan kendaraan dinas kesehatan 1 tahun	Kabupaten	45 Unit	806.640.000,00	APBD	45 Unit	967.968.000,00
			028	Pemeliharaan rutin/berkala peralatan gedung /kantor	Jumlah pemeliharaan peralatan kantor dinas kesehatan 1 tahun	Kabupaten	80 Unit	240.000.000,00	APBD	80 Unit	288.000.000,00
5	2	2	03	<b>Program Peningkatan Disiplin Aparatur</b>	<b>Persentase tingkat disiplin dan kinerja aparatur</b>		<b>92%</b>	<b>402.807.400,00</b>		<b>93%</b>	<b>402.807.400,00</b>
			013	Penilaian kinerja PNS Tenaga Kesehatan	Jumlah penilaian kinerja SKP PNS	Kabupaten	531 Orang	120.734.000,00	APBD	531 Orang	120.734.000,00
			032	Pembinaan pegawai dan penilaian jabatan fungsional tenaga kesehatan	Jumlah tenaga fungsional kesehatan yang dievaluasi kinerjanya setiap tahunnya	Kabupaten	585 Orang	282.073.400,00	APBD	585 Orang	282.073.400,00
5	2	2	05	<b>Program Peningkatan Kapasitas Sumber daya aparatur</b>	<b>Cakupan peningkatan kompetensi aparatur</b>		<b>80%</b>	<b>2.481.431.700,00</b>		<b>85%</b>	<b>2.558.669.007,40</b>
			002	Sosialisasi peraturan perundang-undangan	Jumlah peserta mengikuti sosialisasi	Kabupaten / Kecamatan	150 org	485.000.000,00	APBD	150 org	498.095.000,00
			049	Pendidikan dan Pelatihan Teknis Fungsional Tenaga Kesehatan (PSDMK)	Jumlah aparatur mengikuti pelatihan teknis fungsional	Kabupaten / Kecamatan	150 Org	1.756.176.200,00	APBD	150 Org	1.803.592.957,40
			086	Pemutakhiran data pengembangan dan pemberdayaan SDM Kesehatan	Jumlah laporan data tenaga kesehatan	Kabupaten / Kecamatan	1 dok	100.000.000,00	APBD	1 dok	102.700.000,00
			122	Bimbingan Teknis Manajemen Puskesmas	Jumlah peserta bimbingan teknis manajemen Puskesmas	Kabupaten / Kecamatan	34 Org	140.255.500,00	APBD	34 Org	154.281.050,00
5	2	2	06	<b>Peningkatan Pengembangan Sistem Pelaporan Capaian Kinerja dan Keuangan</b>	<b>Persentase tersedianya dokumen perencanaan dan evaluasi program</b>		<b>91%</b>	<b>375.497.183,00</b>		<b>93%</b>	<b>389.907.104,05</b>
					<b>Persentase tersedianya data dan informasi kesehatan</b>		<b>91%</b>			<b>93%</b>	
					<b>Persentase barang yang dicatat dan dilaporkan mendapat status aset</b>		<b>85%</b>			<b>89%</b>	
			004	Penyusunan Laporan Akhir Tahun	Laporan realisasi keuangan dan hasil tindak lanjut	Kabupaten	2 Dok	58.513.659,00	APBD	2 Dok	64.365.024,90
			010	Inventarisasi aset daerah	Jumlah laporan pengelolaan barang milik daerah kantor dinas kesehatan	Kabupaten / Kecamatan	7 Dok	68.287.400,00	APBD	7 Dok	70.131.159,80

Kode	Program dan Kegiatan	Indikator Kinerja Program (Outcome/Hasil) / Kegiatan (Output/Keluaran)	Rencana Tahun 2018				Catatan Penting	Prakiraan Maju Rencana Tahun 2019			
			Lokasi	Target Capaian Kinerja	Kebutuhan Dana/pagu indikatif	Sumber Dana		Target Capaian Kinerja	Kebutuhan Dana/pagu indikatif		
	011	Penyusunan Laporan Evaluasi Capaian Kinerja SPM dan Profil Kesehatan Kabupaten/Kota	Jumlah laporan capaian SPM dan data informasi kesehatan yang berkualitas	Kabupaten / Kecamatan	2 Dok	86.503.624,00	APBD		2 Dok	88.839.221,85	
	027	Penyusunan Perencanaan dan Pelaporan Program Kegiatan SKPD	Jumlah dokumen perencanaan dan evaluasi program yang berkualitas	Kabupaten / Kecamatan	2 Dok	87.330.000,00	APBD		2 Dok	89.687.910,00	
	034	Pengelolaan data dan informasi kesehatan	Jumlah laporan data dan informasi kesehatan yang berkualitas	Kabupaten / Kecamatan	2 Dok	74.862.500,00	APBD		2 Dok	76.883.787,50	
5	2	2	15	<b>Program Obat dan Perbekalan Kesehatan</b>	<b>Persentase ketersediaan Obat dan Vaksin di Puskesmas</b>		89%	<b>9.596.940.086,00</b>		90%	<b>10.489.411.366,40</b>
					<b>Persentase pembinaan dan pengawasan peredaran obat dan Makanan</b>		85%			87%	
					<b>Puskesmas melaksanakan pelayanan kefarmasian sesuai standar</b>		75%			80%	
					<b>Persentase penggunaan obat rasional di Puskesmas</b>		65%			70%	
			001	Pengadaan Obat dan Perbekalan Kesehatan	Jumlah jenis obat yang tersedia di Puskesmas	Kabupaten / Kecamatan	201	8.252.485.522,00	APBD	203	9.077.734.074,20
			002	Peningkatan pemerataan obat dan perbekalan kesehatan	Jumlah Puskesmas melaksanakan pelayanan kefarmasian sesuai standar	Kabupaten / Kecamatan	12 pkm	863.952.584,00	APBD	14 pkm	907.150.213,20
			008	Pembinaan dan Pengawasan obat dan Makanan	Jumlah sarana distribusi obat dan makanan yang dilakukan pengawasan	Kabupaten / Kecamatan	85 Unit	480.501.980,00	APBD	95 Unit	504.527.079,00
5	2	2	16	<b>Program Upaya Kesehatan Masyarakat</b>	<b>Persentase kunjungan Puskesmas dan Puskesmas Pembantu</b>		94%	<b>38.812.746.333,00</b>		95%	<b>42.694.020.966,30</b>
					<b>Persentase kunjungan pelayanan kesehatan peserta jaminan kesehatan di FKTP</b>		92%			92%	
					<b>Persentase pelayanan kesehatan rujukan bagi masyarakat miskin</b>		80%			80%	
					<b>Rasio posyandu per 100 balita</b>		2			2	
					<b>Puskesmas yang menerima dana BOK</b>		100%			100%	
					<b>Persentase Puskesmas melaksanakan pelayanan kesehatan melalui Perkesmas</b>		75%			80%	
					<b>Puskesmas yang menyelenggarakan pembinaan kesehatan tradisional</b>		33%			56%	
					<b>Persentase Puskesmas yang menyelenggarakan upaya kesehatan jiwa</b>		33%			56%	
					<b>Persentase Puskesmas menyelenggarakan upaya kesehatan kerja dan olahraga</b>		33%			56%	
			009	Peningkatan Kesehatan masyarakat	Jumlah posyandu aktif	Kabupaten / Kecamatan	468 Pos	660.257.376,00	APBD	472 Pos	726.283.113,60
			025	Peningkatan pelayanan kesehatan di Puskesmas dan jaringannya	Jumlah kunjungan pelayanan kesehatan di Puskesmas dan jaringannya	Kabupaten / Kecamatan	87773 Org	4.144.252.000,00	APBD	89.529 Org	4.558.677.200,00

Kode	Program dan Kegiatan	Indikator Kinerja Program (Outcome/Hasil) / Kegiatan (Output/Keluaran)	Rencana Tahun 2018				Catatan Penting	Prakiraan Maju Rencana Tahun 2019	
			Lokasi	Target Capaian Kinerja	Kebutuhan Dana/pagu indikatif	Sumber Dana		Target Capaian Kinerja	Kebutuhan Dana/pagu indikatif
028	Jaminan Kesehatan Masyarakat Daerah (Jamkesmasda)	Jumlah pelayanan kesehatan dasar peserta integrasi Jamkesmasda di fasilitas kesehatan	Kabupaten / Kecamatan	40371 Jiwa	12.899.638.710,00	APBD		40371 Jiwa	14.189.602.581,00
030	Pelayanan kesehatan rujukan	Jumlah pelayanan kesehatan rujukan di strata 1	Kabupaten / Kecamatan	3657 Org	168.327.429,00	APBD		3872 Org	185.160.171,90
033	Pendamping Pelaksanaan Kegiatan JKN oleh Daerah	Jumlah peserta BPJS yang dirujuk ke pelayanan kesehatan rumah sakit strata I	Kabupaten / Kecamatan	1726 Org	577.206.410,00	APBD		1726 Org	634.927.051,00
034	Perawatan Kesehatan Masyarakat	Jumlah Puskesmas yang melaksanakan Perkesmas	Kabupaten / Kecamatan	13 PKM	90.198.408,00	APBD		14 PKM	99.218.248,80
035	Penyediaan bantuan operasional kesehatan	Jumlah puskesmas yang menerima bantuan operasional kesehatan	Puskesmas	17 PKM	4.964.347.000,00	APBN (DAK)		18 PKM	5.460.781.700,00
036	Penyediaan bantuan operasional kesehatan fasilitas rujukan UKM	Jumlah puskesmas yang menerima bantuan operasional kesehatan	Puskesmas	17 PKM	728.115.000,00	APBN (DAK)		18 PKM	800.926.500,00
038	Pelayanan jaminan kesehatan nasional (JKN) Puskesmas Bengkalis	Jumlah peserta BPJS yang mendapat pelayanan kesehatan dasar di FKTP	Kabupaten / Kecamatan	32.417 jiwa	2.334.024.000,00	APBD		32.417 jiwa	2.567.426.400,00
039	Pelayanan jaminan kesehatan nasional (JKN) Puskesmas Pematang Duku	Jumlah peserta BPJS yang mendapat pelayanan kesehatan dasar di FKTP	Kabupaten / Kecamatan	1.445 jiwa	104.040.000,00	APBD		1.445 jiwa	114.444.000,00
040	Pelayanan jaminan kesehatan nasional (JKN) Puskesmas Selat Baru	Jumlah peserta BPJS yang mendapat pelayanan kesehatan dasar di FKTP	Kabupaten / Kecamatan	15.967 jiwa	1.149.624.000,00	APBD		15.967 jiwa	1.264.586.400,00
041	Pelayanan jaminan kesehatan nasional (JKN) Puskesmas Teluk Pambang	Jumlah peserta BPJS yang mendapat pelayanan kesehatan dasar di FKTP	Kabupaten / Kecamatan	6.844 jiwa	492.768.000,00	APBD		6.844 jiwa	542.044.800,00
042	Pelayanan jaminan kesehatan nasional (JKN) Puskesmas Sungai Pakning	Jumlah peserta BPJS yang mendapat pelayanan kesehatan dasar di FKTP	Kabupaten / Kecamatan	19.464 jiwa	1.401.408.000,00	APBD		19.464 jiwa	1.541.548.800,00
043	Pelayanan jaminan kesehatan nasional (JKN) Puskesmas Siak Kecil	Jumlah peserta BPJS yang mendapat pelayanan kesehatan dasar di FKTP	Kabupaten / Kecamatan	7.595 jiwa	546.840.000,00	APBD		7.595 jiwa	601.524.000,00
044	Pelayanan jaminan kesehatan nasional (JKN) Puskesmas Sadar Jaya	Jumlah peserta BPJS yang mendapat pelayanan kesehatan dasar di FKTP	Kabupaten / Kecamatan	6.068 jiwa	436.896.000,00	APBD		6.068 jiwa	480.585.600,00
045	Pelayanan jaminan kesehatan nasional (JKN) Puskesmas Batu Panjang	Jumlah peserta BPJS yang mendapat pelayanan kesehatan dasar di FKTP	Kabupaten / Kecamatan	22.676 jiwa	1.632.672.000,00	APBD		22.676 jiwa	1.795.939.200,00
046	Pelayanan jaminan kesehatan nasional (JKN) Puskesmas Teluk Lecah	Jumlah peserta BPJS yang mendapat pelayanan kesehatan dasar di FKTP	Kabupaten / Kecamatan	9.315 jiwa	670.680.000,00	APBD		9.315 jiwa	737.748.000,00
047	Pelayanan jaminan kesehatan nasional (JKN) Puskesmas Tanjung Medang	Jumlah peserta BPJS yang mendapat pelayanan kesehatan dasar di FKTP	Kabupaten / Kecamatan	7.904 jiwa	569.088.000,00	APBD		7.904 jiwa	625.996.800,00
048	Pelayanan jaminan kesehatan nasional (JKN) Puskesmas Duri	Jumlah peserta BPJS yang mendapat pelayanan kesehatan dasar di FKTP	Kabupaten / Kecamatan	22.950 jiwa	1.652.400.000,00	APBD		22.950 jiwa	1.817.640.000,00
049	Pelayanan jaminan kesehatan nasional (JKN) Puskesmas Balai Makam	Jumlah peserta BPJS yang mendapat pelayanan kesehatan dasar di FKTP	Kabupaten / Kecamatan	11.351 jiwa	817.272.000,00	APBD		11.351 jiwa	898.999.200,00
050	Pelayanan jaminan kesehatan nasional (JKN) Puskesmas Sebangar	Jumlah peserta BPJS yang mendapat pelayanan kesehatan dasar di FKTP	Kabupaten / Kecamatan	6.636 jiwa	477.792.000,00	APBD		6.636 jiwa	525.571.200,00
051	Pelayanan jaminan kesehatan nasional (JKN) Puskesmas Sebangga	Jumlah peserta BPJS yang mendapat pelayanan kesehatan dasar di FKTP	Kabupaten / Kecamatan	12.455 jiwa	896.760.000,00	APBD		12.455 jiwa	986.436.000,00

Kode	Program dan Kegiatan	Indikator Kinerja Program (Outcome/Hasil) / Kegiatan (Output/Keluaran)	Rencana Tahun 2018				Catatan Penting	Prakiraan Maju Rencana Tahun 2019			
			Lokasi	Target Capaian Kinerja	Kebutuhan Dana/pagu indikatif	Sumber Dana		Target Capaian Kinerja	Kebutuhan Dana/pagu indikatif		
	052	Pelayanan jaminan kesehatan nasional (JKN) Puskesmas Muara Basung	Kabupaten / Kecamatan	7.964 jiwa	573.408.000,00	APBD		7.964 jiwa	630.748.800,00		
	053	Pelayanan jaminan kesehatan nasional (JKN) Puskesmas Serai Wangi	Kabupaten / Kecamatan	2.031 jiwa	146.232.000,00	APBD		2.031 jiwa	160.855.200,00		
	054	Pembinaan Kesehatan Tradisional	Kabupaten / Kecamatan	6 PKM	100.000.000,00	APBD		10 PKM	110.000.000,00		
	055	Pembinaan Kesehatan Kerja Dasar	Kabupaten / Kecamatan	6 PKM	125.000.000,00	APBD		10 PKM	137.500.000,00		
	056	Pembinaan kesehatan olahraga	Kabupaten / Kecamatan	6 PKM	125.000.000,00	APBD		10 PKM	137.500.000,00		
	057	Pembinaan Pelayanan Kesehatan Jiwa	Kabupaten / Kecamatan	6 PKM	328.500.000,00	APBD		10 PKM	361.350.000,00		
5	2	2	19	<b>Promosi Kesehatan dan Pemberdayaan Masyarakat</b>	<b>Cakupan desa siaga Aktif</b>		<b>66%</b>	<b>2.119.818.445,00</b>		<b>72%</b>	<b>2.331.800.289,50</b>
				<b>Persentase desa ber PHBS</b>		<b>75%</b>				<b>80%</b>	
				<b>Persentase penjangkaran kesehatan anak didik kelas 1, 7 dan 10</b>		<b>85%</b>				<b>90%</b>	
				<b>Persentase rumah tangga melaksanakan PHBS</b>		<b>75%</b>				<b>80%</b>	
				<b>Masyarakat yang mendapatkan pengetahuan penyakit menular</b>		<b>5%</b>				<b>7%</b>	
	001	Pengembangan media promosi dan informasi sadar hidup sehat	Kabupaten / Kecamatan	102	275.000.000,00	APBD		109	302.500.000,00		
	006	Pembinaan dan Pengembangan UKS	Kabupaten / Kecamatan	120.372	275.000.000,00	APBD		126.391	302.500.000,00		
	008	Penyebarluasan Informasi Kesehatan Melalui Media Cetak dan Elektronik	Kabupaten / Kecamatan	54 Kali	299.208.800,00	APBD		54 Kali	329.129.680,00		
	016	Penyuluhan tentang pemberantasan penyakit menular	Kabupaten / Kecamatan	110 Kali	550.000.000,00	APBD		120 Kali	605.000.000,00		
018	Pembantuan desa siaga dan pembinaan fasilitator desa siaga	Kabupaten / Kecamatan	102 Desa	445.609.645,00	APBD		112 Desa	490.170.609,50			
020	Pembinaan rumah tangga ber PHBS	Kabupaten / Kecamatan	109.992	275.000.000,00	APBD		117.942	302.500.000,00			
5	2	2	20	<b>Program Perbaikan Gizi Masyarakat</b>	<b>Persentase balita gizi kurang (kurus)</b>		<b>8.5%</b>	<b>2.699.913.743,00</b>		<b>8%</b>	<b>2.969.905.117,30</b>
				<b>Persentase ibu hamil kurang energi kronik (KEK) mendapat makanan tambahan</b>		<b>75%</b>				<b>85%</b>	
				<b>Persentase Balita gizi kurang (kurus) mendapat makanan tambahan</b>		<b>80%</b>				<b>85%</b>	
				<b>Persentase balita gizi buruk mendapat perawatan</b>		<b>100%</b>				<b>100%</b>	

Kode	Program dan Kegiatan	Indikator Kinerja Program (Outcome/Hasil) / Kegiatan (Output/Keluaran)	Rencana Tahun 2018				Catatan Penting	Prakiraan Maju Rencana Tahun 2019			
			Lokasi	Target Capaian Kinerja	Kebutuhan Dana/pagu indikatif	Sumber Dana		Target Capaian Kinerja	Kebutuhan Dana/pagu indikatif		
	001	Penyusunan peta informasi masyarakat kurang gizi	Kabupaten / Kecamatan	309	97.150.000,00	APBD		327	106.865.000,00		
	002	Pemberian tambahan makan dan vitamin	Kabupaten / Kecamatan	424	654.003.000,00	APBD		446	719.403.300,00		
	003	Penanggulangan KEP, anemia gizi besi, GAKY, kurang Vit A dan kekurangan zat gizi mikro	Kabupaten / Kecamatan	105	1.769.810.643,00	APBD		105	1.946.791.707,30		
	009	Pertemuan integrasi Proram Gizi, KIA dan Promkes	Kabupaten / Kecamatan	51 Org	81.110.100,00	APBD		51 Org	89.221.110,00		
	010	Penatalaksanaan Kasus Gizi Buruk	Kabupaten / Kecamatan	2 Org	97.840.000,00	APBD		2 Org	107.624.000,00		
5	2	2	21	<b>Program Pengembangan Lingkungan Sehat</b>	<b>Desa/kelurahan yang melaksanakan Stop Buang Air Sembarangan (SBS)</b>		<b>77 Desa / Kel</b>	<b>4.881.750.000,00</b>		<b>87 Desa / Kel</b>	<b>5.013.557.250,00</b>
				Persentase sarana air minum yang dilakukan pengawasan		50%				55%	
				Persentase rumah tangga bebas jentik		65%				70%	
				Persentase tempat pengelola makanan dan minuman memenuhi syarat kesehatan		30%				35%	
				Persentase Industri Rumah Tangga Pangan (IRT-P) memenuhi syarat kesehatan		40%				45%	
				Persentase alat laboratorium kesehatan lingkungan sesuai standar		80%				85%	
				Persentase Puskesmas memiliki dokumen pengelolaan lingkungan hidup		28%				44%	
				Persentase penduduk menggunakan jamban sehat		85%				90%	
	003	Sosialisasi kebijakan lingkungan sehat	Kabupaten / Kecamatan	98992 Rumah	400.000.000,00	APBD		103941 Rumah	410.800.000,00		
	006	Pengadaan kelengkapan laboratorium sanitasi lingkungan	Kabupaten / Kecamatan	15 Set	500.000.000,00	APBD		20 Set	513.500.000,00		
	019	Sosialisasi Pemeriksaan Kualitas Air Minum Depot Isi Ulang (DAM)	Kabupaten / Kecamatan	35 DAM	275.000.000,00	APBD		43 DAM	282.425.000,00		
	020	Penyediaan air minum dan sanitasi dasar berbasis masyarakat (PAMSIMAS)	Kabupaten / Kecamatan	440400 Jiwa	256.750.000,00	APBD		460400 Jiwa	263.682.250,00		
	021	Sanitasi Total Berbasis Masyarakat (STBM)	Kabupaten / Kecamatan	77 Desa / Kel	450.000.000,00	APBD		87 Desa / Kel	462.150.000,00		
	023	Pelayanan Industri Rumah Tangga	Kabupaten / Kecamatan	60 IRTP	250.000.000,00	APBD		90 IRTP	256.750.000,00		
	024	Pemeriksaan Tempat Pengelola Makanan dan Minuman (TPM)	Kabupaten / Kecamatan	174 TPM	250.000.000,00	APBD		209 TPM	256.750.000,00		
	025	Pengelolaan Lingkungan Hidup Puskesmas	Kabupaten	6 PKM	2.500.000.000,00	APBD		10 PKM	2.567.500.000,00		



Kode				Program dan Kegiatan	Indikator Kinerja Program (Outcome/Hasil) / Kegiatan (Output/Keluaran)	Rencana Tahun 2018				Catatan Penting	Prakiraan Maju Rencana Tahun 2019	
						Lokasi	Target Capaian Kinerja	Kebutuhan Dana/pagu indikatif	Sumber Dana		Target Capaian Kinerja	Kebutuhan Dana/pagu indikatif
5	2	2	22	Program Pencegahan dan Penanggulangan Penyakit Menular	Persentase JCH yang dilakukan pemeriksaan kesehatan selama 3 bulan		100%	9.578.542.650,00			100%	9.889.358.301,55
					Cakupan penemuan dan penanganan penderita penyakit TB Paru BTA Positif		77%				78%	
					Persentase imunisasi dasar lengkap pada bayi		94%				95%	
					Persentase penemuan dan penanganan penderita penyakit DBD		100%				100%	
					Persentase Puskesmas yang melaksanakan pengendalian PTM Terpadu		45%				50%	
					Jumlah API per 1000 penduduk		< 1				< 1	
					Jumlah AFP per 100.000 penduduk		< 2				< 2	
					Penderita HIV AIDs yang ditemukan mendapatkan obat anti retroviral		100%				100%	
					Persentase penderita kusta tanpa cacat ditemukan		97%				98%	
					Persentase penderita pneumoni pada balita diobati		100%				100%	
					Persentase penderita diare pada balita diobati		100%				100%	
					Persentase kasus gigitan HPR mendapatkan vaksin VAR		100%				100%	
					Persentase pemeriksaan spesimen kasus campak		15%				15%	
					Pemeriksaan dini kanker serviks dan payudara pada perempuan usia 30-50 tahun		45%				50%	
					004	Pelayanan vaksinasi bagi balita dan anak sekolah			Jumlah anak didik kelas 1,2,3 SD/MI diimunisasi	Sekolah	40.680	400.000.000,00
008	Peningkatan Imunisasi			Jumlah bayi 0-11 bulan mendapat imunisasi dasar lengkap	Kabupaten / Kecamatan	11.154	2.100.000.000,00			11.265	2.156.700.000,00	
014	Penanggulangan penyakit TB Paru Sistem DOTS			Jumlah penemuan dan pengobatan penderita baru TB Paru BTA Positif Jumlah penderita TB BTA Positif dan pengobatan lengkap sembuh (Sukses Rate)	Kabupaten / Kecamatan	462 Org 284 Org	395.805.000,00			513 Org 287 Org	406.491.735,00 -	
015	Penanggulangan ISPA			Jumlah penderita pneumoni pada balita yang diobati	Kabupaten / Kecamatan	3155 balita	158.202.530,00			4481 Kasus	162.473.998,31	
016	Penanggulangan P2 Kusta			Jumlah penderita baru kusta tanpa cacat ditemukan	Kabupaten / Kecamatan	3 kasus	153.202.530,00			3 kasus	157.338.998,31	
017	Penanggulangan P2 Filariasis			Jumlah penduduk usia 2 - 65 Tahun mendapatkan obat POMP Filariasis	Kabupaten / Kecamatan	597871 Org	150.000.000,00			627765 Org	154.050.000,00	
018	Penanggulangan P2 Diare			Jumlah penderita diare pada balita yang diobati	Kabupaten / Kecamatan	12 031 balita	189.702.530,00			12488 balita	194.824.498,31	


Kode	Program dan Kegiatan	Indikator Kinerja Program (Outcome/Hasil) / Kegiatan (Output/Keluaran)	Rencana Tahun 2018				Catatan Penting	Prakiraan Maju Rencana Tahun 2019			
			Lokasi	Target Capaian Kinerja	Kebutuhan Dana/pagu indikatif	Sumber Dana		Target Capaian Kinerja	Kebutuhan Dana/pagu indikatif		
	019	Pelacakan kasus HIV AIDs sero survey	Jumlah penderita HIV/AIDS	Kabupaten / Kecamatan	3 Kasus	205.000.000,00		3 Kasus	210.535.000,00		
	022	Pengendalian kasus gigitan Hewan Penular Rabies (HPR)	Jumlah kasus gigitan HPR mendapat Vaksin	Kabupaten / Kecamatan	5 Kasus	123.000.000,00		5 Kasus	126.321.000,00		
	026	Penanggulangan KLB/ Wabah Penyakit Menular dan Keracunan	Jumlah kasus KLB yang ditangani kurang dari 24 jam	Kabupaten / Kecamatan	1 Kasus	258.202.530,00		1 Kasus	265.173.998,31		
	027	Pencegahan penyakit dan peningkatan kesehatan jemaah calon haji	Jumlah Jemaah Calon Haji yang diperiksa kesehatannya selama 3 bulan	Kabupaten / Kecamatan	480 JCH	715.000.000,00		480 JCH	786.500.000,00		
	029	Pengendalian dan Penanggulangan Penyakit malaria	Jumlah penderita malaria positif ditemukan mendapat pengobatan ACT	Kabupaten / Kecamatan	5 Kasus	153.625.000,00		5 Kasus	157.772.875,00		
	030	Peningkatan Surveilans Epidemiologi Penyakit Polio	Jumlah kasus Positif AFP yang ditemukan	Kabupaten / Kecamatan	3 Kasus	45.000.000,00		3 kasus	46.215.000,00		
	031	Peningkatan Surveilans Epidemiologi Penyakit Campak	Jumlah pemeriksaan spesimen suspect campak yang ditemukan	Kabupaten / Kecamatan	1 Kasus	73.202.530,00		1 Kasus	75.178.998,31		
	032	Pengendalian dan Penanggulangan Penyakit DBD	Jumlah penemuan dan penanganan penderita DBD	Kabupaten / Kecamatan	678 Kasus	3.358.600.000,00		678 Kasus	3.449.282.200,00		
	033	Pengendalian dan Pelayanan Penyakit Tidak Menular	Jumlah penemuan dan penanganan penderita tekanan darah tinggi	Kabupaten / Kecamatan	3230 org	400.000.000,00		3327 org	410.800.000,00		
	034	Koordinasi Pencegahan dan Penanganan Penyebaran HIV/AIDS	Jumlah penderita HIV/AIDS ditemukan dan minum obat	Kabupaten / Kecamatan	3 kasus	200.000.000,00		3 kasus	205.400.000,00		
	035	Pelayanan deteksi dini kanker serviks dan payudara	Jumlah pemeriksaan IVA dan Payudara perempuan usia 30 - 50 tahun	Kabupaten / Kecamatan	1000 orang	500.000.000,00		1250 orang	513.500.000,00		
5	2	2	23	<b>Standarisasi Pelayanan Kesehatan</b>	<b>Persentase tersedianya tenaga dan fasilitas kesehatan sesuai standar</b>		<b>90%</b>	<b>2.429.392.200,00</b>		<b>92%</b>	<b>2.574.401.313,00</b>
					<b>Persentase Puskesmas di akreditasi</b>		<b>35%</b>			<b>65%</b>	
					<b>Puskesmas memberikan pelayanan kesehatan sesuai standar</b>		<b>33%</b>			<b>65%</b>	
					<b>Fasilitas kesehatan rujukan memberikan pelayanan kesehatan sesuai standar</b>		<b>33%</b>			<b>33%</b>	
	002	Evaluasi dan Pengembangan standar pelayanan kesehatan	Jumlah tenaga kesehatan yang dievaluasi selesai mengikuti pelatihan/pasca pelatihan	Kabupaten / Kecamatan	70 Orang	150.000.000,00	APBD	80 Orang	157.500.000,00		
	017	Penilaian dan Penghargaan Saran Terbaik dan Tenaga Kesehatan Teladan	Jumlah sarana dan tenaga kesehatan memperoleh penghargaan terbaik dan teladan	Kabupaten / Kecamatan	19 Org/unit	285.000.000,00	APBD	19 Org/unit	299.250.000,00		
	018	Pembinaan pengawasan pelayanan kesehatan dan monitoring prizinan pelayanan kesehatan	Jumlah rekomendasi perizinan yang tetapkan untuk sarana dan tenaga kesehatan	Kabupaten / Kecamatan	468 Unit/Org	121.780.000,00	APBD	468 Unit/Org	127.869.000,00		
	019	Sistem Informasi Kesehatan Daerah (SIKDA) Generik	Jumlah Puskesmas menggunakan SIKDA Generik	Kabupaten / Kecamatan	9 Unit	185.239.000,00	APBD	11 Unit	190.240.453,00		
	021	Pelaksanaan akreditasi Puskesmas	Jumlah Pelaksanaan Akreditasi Puskesmas	Kabupaten / Kecamatan	4 PKM	777.873.200,00	APBD	4 PKM	816.766.860,00		
	022	Penyusunan perencanaan dan Kebutuhan SDM Kesehatan	Jumlah jenis tenaga kesehatan sesuai standar minimal 5 jenis nakes di Puskesmas	Kabupaten / Kecamatan	8 Jenis	156.000.000,00	APBD	8 Jenis	163.800.000,00		

Kode	Program dan Kegiatan	Indikator Kinerja Program (Outcome/Hasil) / Kegiatan (Output/Keluaran)	Rencana Tahun 2018				Catatan Penting	Prakiraan Maju Rencana Tahun 2019			
			Lokasi	Target Capaian Kinerja	Kebutuhan Dana/pagu indikatif	Sumber Dana		Target Capaian Kinerja	Kebutuhan Dana/pagu indikatif		
	023	Peningkatan pembinaan dan pelayanan kebutuhan darah	jumlah Puskesmas yang bekerjasama dengan Unit Transfusi Darah	Kabupaten / Kecamatan	6 PKM	500.000.000,00	APBD		6 PKM	550.000.000,00	
	024	Pembinaan Pelayanan Kesehatan Primer	Jumlah Puskesmas Rawat Inap dan Non Rawat Inap memberikan pelayanan sesuai dengan standar	Kabupaten / Kecamatan	6 PKM	197.500.000,00	APBD		10 PKM	207.375.000,00	
	025	Pembinaan Pelayanan Kesehatan Rujukan	Jumlah fasilitas pelayanan kesehatan rujukan memberikan pelayanan sesuai dengan standar	Kabupaten / Kecamatan	2 rumah sakit	56.000.000,00	APBD		2 rumah sakit	61.600.000,00	
5	2	2	25	<b>Program Pengadaan, Peningkatan dan Perbaikan sarana dan Prasarana Puskesmas/ Puskesmas Pembantu dan Jaringannya</b>	<b>Rasio sarana kesehatan per satuan penduduk</b>	<b>per 100.000</b>	<b>11.603.776.000,00</b>		<b>per 100.000</b>	<b>9.558.964.800,00</b>	
					<b>Persentase Puskesmas memiliki alat kesehatan sesuai standar</b>	<b>92%</b>			<b>93%</b>		
			006	Pengadaan sarana dan prasarana puskesmas	Jumlah ketersediaan peralatan kesehatan di Puskesmas sesuai standar	Kabupaten	35 set	4.804.776.000,00	APBD	20 set	5.045.014.800,00
			025	Pembangunan dan peningkatan sarana dan prasarana pelayanan kesehatan dasar	Jumlah pembangunan dan rehabilitasi fasilitas kesehatan	Kabupaten	3 unit	4.299.000.000,00	APBD	20 unit	4.513.950.000,00
			037	Pengadaan Tanah untuk Bangunan Kesehatan	Jumlah ketersediaan tanah bangunan kesehatan	Kabupaten	2 paket	2.500.000.000,00	APBD	-	-
5	2	2	26	<b>Pengadaan peningkatan sarana dan prasarana rumah sakit/rumah sakit jiwa/rumah sakit paru-paru/rumah sakit mata</b>	<b>Persentase pelaksanaan pembangunan rumah sakit tipe D Pratama</b>		<b>55%</b>	<b>17.092.922.550,00</b>		<b>70%</b>	<b>21.754.628.700,00</b>
				Pembangunan rumah sakit	Jumlah pembangunan rumah sakit tipe D Pratama Pulau Rupert	Kecamatan	1 unit	17.092.922.550,00	APBD	1 unit	21.754.628.700,00
5	2	2	29	<b>Program peningkatan pelayanan kesehatan anak balita</b>	<b>Persentase bayi kurang dari 6 bulan mendapat ASI Eksklusif</b>		<b>48%</b>	<b>537.846.500,00</b>		<b>51%</b>	<b>591.631.150,00</b>
					<b>Persentase pelayanan kesehatan anak balita</b>		<b>80%</b>			<b>85%</b>	
			012	Penatalaksanaan Asi Eksklusif dan Konseling Menyusui	Jumlah bayi usia kurang dari 6 bulan mendapat ASI Eksklusif	Kabupaten / Kecamatan	11.939	417.841.500,00	APBD	11.939	459.625.650,00
			013	Pelayanan kesehatan anak balita	Jumlah anak balita mendapatkan pelayanan kesehatan minimal 8 kali	Kabupaten / Kecamatan	47.243	120.005.000,00	APBD	49.606	132.005.500,00
5	2	2	30	<b>Program Peningkatan pelayanan kesehatan Lansia</b>	<b>Persentase posyandu lansia aktif</b>		<b>85%</b>	<b>80.860.000,00</b>		<b>90%</b>	<b>88.946.000,00</b>
			001	Pelayanan pemeliharaan kesehatan	Jumlah posyandu lansia aktif dibina	Kabupaten / Kecamatan	85	80.860.000,00	APBD	90	88.946.000,00
5	2	2	32	<b>Program Peningkatan Kesehatan Ibu melahirkan dan anak</b>	<b>Persentase pertolongan persalinan oleh tenaga kesehatan yang memiliki kompetensi kebidanan</b>		<b>93%</b>	<b>6.134.940.000,00</b>		<b>95%</b>	<b>6.789.170.720,00</b>
					<b>Persentase pertolongan persalinan difasilitas kesehatan</b>		<b>83%</b>			<b>85%</b>	
					<b>Persentase komplikasi kebidanan yang ditangani</b>		<b>77%</b>			<b>80%</b>	
					<b>Persentase ibu hamil mendapatkan pelayanan antenatal sesuai standar minimal 4 kali (K4)</b>		<b>92%</b>			<b>93%</b>	

Kode	Program dan Kegiatan	Indikator Kinerja Program (Outcome/Hasil) / Kegiatan (Output/Keluaran)	Rencana Tahun 2018				Catatan Penting	Prakiraan Maju Rencana Tahun 2019	
			Lokasi	Target Capaian Kinerja	Kebutuhan Dana/pagu indikatif	Sumber Dana		Target Capaian Kinerja	Kebutuhan Dana/pagu indikatif
		Persentase bayi mendapatkan pelayanan kesehatan sesuai standar minimal 4 kali		95%				96%	
		Persentase Puskesmas melaksanakan P4K		65%				80%	
003	Pertolongan persalinan bagi ibu dari keluarga kurang mampu	Jumlah pertolongan persalinan difasilitas kesehatan	Kabupaten / Kecamatan	12.108	256.048.000,00	APBD		12.350	281.652.800,00
004	Pembinaan kemitraan bidan dan dukun bayi	Jumlah persalinan oleh nakes memiliki kompetensi kebidanan	Kabupaten / Kecamatan	12.108	167.887.500,00	APBD		12.350	184.676.250,00
005	Pendataan penjangkaran dan rujukan ibu hamil dan bayi risiko tinggi	Jumlah komplikasi kebidanan yang ditangani	Kabupaten / Kecamatan	2.067	75.594.000,00	APBD		2.150	83.153.400,00
020	Pelayanan kesehatan jaminan persalinan	Jumlah pertolongan persalinan difasilitas kesehatan	Kabupaten / Kecamatan	11.020	5.324.190.000,00	APBN (DAK)		11.241	5.856.609.000,00
021	Peningkatan Pelayanan kesehatan ibu hamil	Jumlah Ibu hamil mendapatkan pelayanan antenatal sesuai standar minimal 4 kali (K4)	Kabupaten / Kecamatan	12.189	119.655.000,00	APBD		12.311	131.620.500,00
022	Peningkatan Pelayanan kesehatan bayi	Jumlah bayi 0-11 mendapatkan pelayanan kesehatan sesuai standar minimal 4 kali	Kabupaten / Kecamatan	11762	89.723.700,00	APBD		11997	98.696.070,00
023	Perencanaan persalinan dan pencegahan komplikasi	Jumlah Puskesmas melaksanakan program perencanaan persalinan dan pencegahan komplikasi (P4K)	Kabupaten / Kecamatan	8 PKM	101.841.800,00	APBD		14 PKM	152.762.700,00
		<b>JUMLAH BELANJA LANGSUNG</b>			<b>125.532.869.022,00</b>				<b>136.071.784.930,30</b>
		<b>JUMLAH BELANJA TIDAK LANGSUNG DAN BELANJA LANGSUNG</b>			<b>185.388.163.157,71</b>				<b>198.919.843.772,79</b>

Bengkalis, 8 Februari 2017

**KEPALA DINAS KESEHATAN  
KABUPATEN BENGKALIS**

  
**H. MOH. SUKRI, SH**  
Pembina Utama Muda  
NIP. 19591230 198503 1 008

**LAMPIRAN 1 : MATRIKS RENCANA KERJA PROGRAM DAN KEGIATAN SKPD TAHUN 2018  
DAN PERKIRAAN MAJU TAHUN 2019  
DINAS KESEHATAN**

Kode	Program dan Kegiatan	Indikator Kinerja Program (Outcome/Hasil) / Kegiatan (Output/Keluaran)	Rencana Tahun 2018				Catatan Penting	Prakiraan Maju Rencana Tahun 2019			
			Lokasi	Target Capaian Kinerja	Kebutuhan Dana/pagu indikatif	Sumber Dana		Target Capaian Kinerja	Kebutuhan Dana/pagu indikatif		
2		3	4	5	6	7	8	9	10		
5	1	1			59.855.294.135,71				62.848.058.842,50		
5	1	1	Belanja Pegawai	Kabupaten	100%	59.855.294.135,71		100%	62.848.058.842,50		
		<b>Jumlah Belanja Tidak Langsung</b>				<b>59.855.294.135,71</b>	<b>APBD</b>		<b>65.840.823.549,28</b>		
5	2	2							123.999.445.715,38		
5	2	2	01	<b>Program Pelayanan Administrasi Perkantoran</b>	<b>Persentase pelayanan administrasi umum dan sarana kantor</b>		<b>100%</b>	<b>11.871.098.447,00</b>		<b>100%</b>	<b>13.616.056.524,50</b>
		001	Penyediaan jasa surat menyurat	Jumlah surat masuk dan keluar yang dilayani	Kabupaten / Kecamatan	1800 Unit	4.369.527.500,00	APBD	2160 Unit	4.369.527.500,00	
		002	Penyediaan jasa komunikasi, sumber daya air dan listrik	Jumlah kebutuhan listrik dan jaringan komunikasi kantor dinas, Puskesmas dan jaringannya 1 tahun	Kabupaten / Kecamatan	152 Unit	1.399.775.000,00	APBD	152 Unit	1.679.730.000,00	
		006	Penyediaan jasa pemeliharaan dan perizinan kendaraan dinas/oprasional	Jumlah PKB/TNKB kendaraan dinas 183 unit	Kabupaten / Kecamatan	183 Unit	78.000.000,00	APBD	183 Unit	80.106.000,00	
		008	Penyediaan jasa kebersihan kantor	Jumlah ketersediaan alat dan tenaga kebersihan kantor 35 orang	Kabupaten / Kecamatan	35 Orang	1.420.356.400,00	APBD	35 Orang	1.458.706.022,80	
		010	Penyediaan alat tulis kantor	Jumlah ketersediaan alat tulis kantor 1 tahun	Kabupaten / Kecamatan	152 Unit	1.339.810.875,00	APBD	152 Unit	1.978.797.600,00	
		011	Penyediaan barang cetakan dan penggandaan	Jumlah ketersediaan barang cetakan kantor dinas, Puskesmas dan jaringannya 1 tahun	Kabupaten / Kecamatan	152 Unit	675.906.279,00	APBD	152 Unit	998.261.582,00	
		012	Penyediaan komponen instalasi listrik / penerangan bangunan kantor	Jumlah ketersediaan peralatan listrik kantor dinas, Puskesmas dan jaringannya 1 tahun	Kabupaten / Kecamatan	152 Unit	162.649.906,00	APBD	152 Unit	195.179.887,20	
		015	Penyediaan bahan bacaan dan peraturan perundang-undangan	Jumlah ketersediaan bahan dan media 1 tahun	Kabupaten / Kecamatan	12 Bulan	65.000.000,00	APBD	12 Bulan	65.000.000,00	
		017	Penyediaan makanan dan minuman	Jumlah ketersediaan makanan dan minuman kantor dinas 1 tahun	Kabupaten / Kecamatan	1630 Porsi	36.562.500,00	APBD	1630 Porsi	37.549.687,50	
		018	Rapat-rapat koordinasi konsultasi ke luar daerah	Jumlah ketersediaan kegiatan koordinasi dan konsultasi 12 bulan	Kabupaten / Kecamatan	285 Kali	600.999.750,00	APBD	285 Kali	927.630.000,00	
		019	Penyediaan jasa keamanan kantor	Jumlah ketersediaan tenaga keamanan kantor 12 bulan	Kabupaten / Kecamatan	40 Org	864.000.000,00	APBD	40 Org	864.000.000,00	
		032	Pembinaan pegawai dan penilaian jabatan fungsional tenaga kesehatan	Jumlah pembinaan dan penilaian nakes fungsional 585 orang	Kabupaten / Kecamatan	585 ASN	188.916.487,00	APBD	585 ASN	279.015.120,00	
		033	Penyediaan jasa sopir	Jumlah ketersediaan tenaga pengemudi kantor 12 bulan	Kabupaten / Kecamatan	25 Orang	540.000.000,00	APBD	25 Orang	540.000.000,00	
		034	Publikasi Informasi Pembangunan	Jumlah penyebaran informasi kesehatan bagi masyarakat	Kabupaten	80 Kali	129.593.750,00	APBD	80 Kali	142.553.125,00	

Kode	Program dan Kegiatan	Indikator Kinerja Program (Outcome/Hasil) / Kegiatan (Output/Keluaran)	Rencana Tahun 2018				Catatan Penting	Prakiraan Maju Rencana Tahun 2019				
			Lokasi	Target Capaian Kinerja	Kebutuhan Dana/pagu indikatif	Sumber Dana		Target Capaian Kinerja	Kebutuhan Dana/pagu indikatif			
5	2	2	02	<b>Program Peningkatan Sarana dan Prasarana Aparatur</b>	<b>Persentase pengelolaan dan pemeliharaan peralatan dan gedung kantor</b>		<b>100%</b>	<b>2.230.211.815,00</b>			<b>100%</b>	<b>2.764.376.250,00</b>
			003	Pembangunan gedung kantor	Jumlah bangunan pendukung gedung kantor 1 unit	Kabupaten	1 unit	349.807.965,00	APBD		1 unit	403.532.880,00
			007	Pengadaan perlengkapan gedung kantor	Jumlah sarana perlengkapan gedung kantor	Kabupaten	5 unit	364.357.500,00	APBD		5 unit	448.440.000,00
			009	Pengadaan Peralatan Gedung Kantor	Jumlah sarana peralatan kantor 10 unit	Kabupaten	10 Unit	282.029.475,00	APBD		10 Unit	338.435.370,00
			022	Pemeliharaan rutin/berkala gedung kantor	Jumlah pemeliharaan gedung kantor dinas dan Gudang Farmasi	Kabupaten	2 Unit	383.621.875,00	APBD		2 Unit	318.000.000,00
			024	Pelaksanaan pemeliharaan rutin/berkala kendaraan dinas/operasional	Jumlah pemeliharaan kendaraan dinas kesehatan 1 tahun	Kabupaten	45 Unit	655.395.000,00	APBD		45 Unit	967.968.000,00
			028	Pemeliharaan rutin/berkala peralatan gedung /kantor	Jumlah pemeliharaan peralatan kantor dinas kesehatan 1 tahun	Kabupaten	80 Unit	195.000.000,00	APBD		80 Unit	288.000.000,00
5	2	2	03	<b>Program Peningkatan Disiplin Aparatur</b>	<b>Persentase tingkat disiplin dan kinerja aparatur</b>		<b>92%</b>	<b>327.281.012,00</b>			<b>93%</b>	<b>327.281.012,00</b>
			013	Penilaian kinerja PNS Tenaga Kesehatan	Jumlah penilaian kinerja SKP PNS	Kabupaten	531 Orang	98.096.375,00	APBD		531 Orang	98.096.375,00
			032	Pembinaan pegawai dan penilaian jabatan fungsional tenaga kesehatan	Jumlah tenaga fungsional kesehatan yang dievaluasi kinerjanya setiap tahunnya	Kabupaten	585 Orang	229.184.637,00	APBD		585 Orang	229.184.637,00
5	2	2	05	<b>Program Peningkatan Kapasitas Sumber daya aparatur</b>	<b>Cakupan peningkatan kompetensi aparatur</b>		<b>80%</b>	<b>1.749.620.787,00</b>			<b>85%</b>	<b>1.834.107.150,24</b>
			002	Sosialisasi peraturan perundang-undangan	Jumlah peserta mengikuti sosialisasi	Kabupaten / Kecamatan	150 org	394.062.500,00	APBD		150 org	404.702.187,50
			049	Pendidikan dan Pelatihan Teknis Fungsional Tenaga Kesehatan (PSDMK)	Jumlah aparatur mengikuti pelatihan teknis fungsional	Kabupaten / Kecamatan	150 Org	1.159.350.694,00	APBD		150 Org	1.190.653.162,74
			086	Pemutakhiran data pengembangan dan pemberdayaan SDM Kesehatan	Jumlah laporan data tenaga kesehatan	Kabupaten / Kecamatan	1 dok	82.250.000,00	APBD		1 dok	84.470.750,00
			122	Bimbingan Teknis Manajemen Puskesmas	Jumlah peserta bimbingan teknis manajemen Puskesmas	Kabupaten / Kecamatan	34 Org	113.957.593,00	APBD		34 Org	154.281.050,00
5	2	2	06	<b>Peningkatan Pengembangan Sistem Pelaporan Capaian Kinerja dan Keuangan</b>	<b>Persentase tersedianya dokumen perencanaan dan evaluasi program</b>		<b>91%</b>	<b>305.091.459,00</b>			<b>93%</b>	<b>316.799.519,72</b>
					<b>Persentase tersedianya data dan informasi kesehatan</b>		<b>91%</b>				<b>93%</b>	
					<b>Persentase barang yang dicatat dan dilaporkan mendapat status aset</b>		<b>85%</b>				<b>89%</b>	
			004	Penyusunan Laporan Akhir Tahun	Laporan realisasi keuangan dan hasil tindak lanjut	Kabupaten	2 Dok	47.542.347,00	APBD		2 Dok	52.296.581,70
			010	Inventarisasi aset daerah	Jumlah laporan pengelolaan barang milik daerah kantor dinas kesehatan	Kabupaten / Kecamatan	7 Dok	55.483.512,00	APBD		7 Dok	56.981.566,82

Kode	Program dan Kegiatan	Indikator Kinerja Program (Outcome/Hasil) / Kegiatan (Output/Keluaran)	Rencana Tahun 2018				Catatan Penting	Prakiraan Maju Rencana Tahun 2019			
			Lokasi	Target Capaian Kinerja	Kebutuhan Dana/pagu indikatif	Sumber Dana		Target Capaian Kinerja	Kebutuhan Dana/pagu indikatif		
	011	Penyusunan Laporan Evaluasi Capaian Kinerja SPM dan Profil Kesehatan Kabupaten/Kota	Kabupaten / Kecamatan	2 Dok	70.284.194,00	APBD		2 Dok	72.181.867,24		
	027	Penyusunan Perencanaan dan Pelaporan Program Kegiatan SKPD	Kabupaten / Kecamatan	2 Dok	70.955.625,00	APBD		2 Dok	72.871.426,88		
	034	Pengelolaan data dan informasi kesehatan	Kabupaten / Kecamatan	2 Dok	60.825.781,00	APBD		2 Dok	62.468.077,09		
5	2	2	15	<b>Program Obat dan Perbekalan Kesehatan</b>	<b>Persentase ketersediaan Obat dan Vaksin di Puskesmas</b>		89%	<b>7.797.513.818,00</b>		90%	<b>8.522.646.733,20</b>
				<b>Persentase pembinaan dan pengawasan peredaran obat dan Makanan</b>		85%			87%		
				<b>Puskesmas melaksanakan pelayanan kefarmasian sesuai standar</b>		75%			80%		
				<b>Persentase penggunaan obat rasional di Puskesmas</b>		65%			70%		
	001	Pengadaan Obat dan Perbekalan Kesehatan	Jumlah jenis obat yang tersedia di Puskesmas	Kabupaten / Kecamatan	201	6.705.144.486,00	APBD		203	7.375.658.934,60	
	002	Peningkatan pemerataan obat dan perbekalan kesehatan	Jumlah Puskesmas melaksanakan pelayanan kefarmasian sesuai standar	Kabupaten / Kecamatan	12 pkm	701.961.474,00	APBD		14 pkm	737.059.547,70	
	008	Pembinaan dan Pengawasan obat dan Makanan	Jumlah sarana distribusi obat dan makanan yang dilakukan pengawasan	Kabupaten / Kecamatan	85 Unit	390.407.858,00	APBD		95 Unit	409.928.250,90	
5	2	2	16	<b>Program Upaya Kesehatan Masyarakat</b>	<b>Persentase kunjungan Puskesmas dan Puskesmas Pembantu</b>		94%	<b>38.405.029.528,00</b>		95%	<b>42.245.532.480,80</b>
				<b>Persentase kunjungan pelayanan kesehatan peserta jaminan kesehatan di FKTP</b>		92%			92%		
				<b>Persentase pelayanan kesehatan rujukan bagi masyarakat miskin</b>		80%			80%		
				<b>Rasio posyandu per 100 balita</b>		2			2		
				<b>Puskesmas yang menerima dana BOK</b>		100%			100%		
				<b>Persentase Puskesmas melaksanakan pelayanan kesehatan melalui Perkesmas</b>		75%			80%		
				<b>Puskesmas yang menyelenggarakan pembinaan kesehatan tradisional</b>		33%			56%		
				<b>Persentase Puskesmas yang menyelenggarakan upaya kesehatan jiwa</b>		33%			56%		
				<b>Persentase Puskesmas menyelenggarakan upaya kesehatan kerja dan olahraga</b>		33%			56%		
	009	Peningkatan Kesehatan masyarakat	Jumlah posyandu aktif	Kabupaten / Kecamatan	468 Pos	536.459.118,00	APBD		472 Pos	590.105.029,80	
025	Peningkatan pelayanan kesehatan di Puskesmas dan jaringannya	Jumlah kunjungan pelayanan kesehatan di Puskesmas dan jaringannya	Kabupaten / Kecamatan	87773 Org	4.144.252.000,00	APBD		89.529 Org	4.558.677.200,00		

Kode	Program dan Kegiatan	Indikator Kinerja Program (Outcome/Hasil) / Kegiatan (Output/Keluaran)	Rencana Tahun 2018				Catatan Penting	Prakiraan Maju Rencana Tahun 2019	
			Lokasi	Target Capaian Kinerja	Kebutuhan Dana/pagu indikatif	Sumber Dana		Target Capaian Kinerja	Kebutuhan Dana/pagu indikatif
028	Jaminan Kesehatan Masyarakat Daerah (Jamkesmasda)	Jumlah pelayanan kesehatan dasar peserta integrasi Jamkesmasda di fasilitas kesehatan	Kabupaten / Kecamatan	40371 Jiwa	12.899.638.710,00	APBD		40371 Jiwa	14.189.602.581,00
030	Pelayanan kesehatan rujukan	Jumlah pelayanan kesehatan rujukan di strata 1	Kabupaten / Kecamatan	3657 Org	136.766.036,00	APBD		3872 Org	150.442.639,60
033	Pendamping Pelaksanaan Kegiatan JKN oleh Daerah	Jumlah peserta BPJS yang dirujuk ke pelayanan kesehatan rumah sakit strata I	Kabupaten / Kecamatan	1726 Org	468.980.208,00	APBD		1726 Org	515.878.228,80
034	Perawatan Kesehatan Masyarakat	Jumlah Puskesmas yang melaksanakan Perkesmas	Kabupaten / Kecamatan	13 PKM	73.286.206,00	APBD		14 PKM	80.614.826,60
035	Penyediaan bantuan operasional kesehatan	Jumlah puskesmas yang menerima bantuan operasional kesehatan	Puskesmas	17 PKM	4.964.347.000,00	APBN (DAK)		18 PKM	5.460.781.700,00
036	Penyediaan bantuan operasional kesehatan fasilitas rujukan UKM	Jumlah puskesmas yang menerima bantuan operasional kesehatan	Puskesmas	17 PKM	728.115.000,00	APBN (DAK)		18 PKM	800.926.500,00
038	Pelayanan jaminan kesehatan nasional (JKN) Puskesmas Bengkalis	Jumlah peserta BPJS yang mendapat pelayanan kesehatan dasar di FKTP	Kabupaten / Kecamatan	32.417 jiwa	2.334.024.000,00	APBD		32.417 jiwa	2.567.426.400,00
039	Pelayanan jaminan kesehatan nasional (JKN) Puskesmas Pematang Duku	Jumlah peserta BPJS yang mendapat pelayanan kesehatan dasar di FKTP	Kabupaten / Kecamatan	1.445 jiwa	104.040.000,00	APBD		1.445 jiwa	114.444.000,00
040	Pelayanan jaminan kesehatan nasional (JKN) Puskesmas Selat Baru	Jumlah peserta BPJS yang mendapat pelayanan kesehatan dasar di FKTP	Kabupaten / Kecamatan	15.967 jiwa	1.149.624.000,00	APBD		15.967 jiwa	1.264.586.400,00
041	Pelayanan jaminan kesehatan nasional (JKN) Puskesmas Teluk Pambang	Jumlah peserta BPJS yang mendapat pelayanan kesehatan dasar di FKTP	Kabupaten / Kecamatan	6.844 jiwa	492.768.000,00	APBD		6.844 jiwa	542.044.800,00
042	Pelayanan jaminan kesehatan nasional (JKN) Puskesmas Sungai Pakning	Jumlah peserta BPJS yang mendapat pelayanan kesehatan dasar di FKTP	Kabupaten / Kecamatan	19.464 jiwa	1.401.408.000,00	APBD		19.464 jiwa	1.541.548.800,00
043	Pelayanan jaminan kesehatan nasional (JKN) Puskesmas Siak Kecil	Jumlah peserta BPJS yang mendapat pelayanan kesehatan dasar di FKTP	Kabupaten / Kecamatan	7.595 jiwa	546.840.000,00	APBD		7.595 jiwa	601.524.000,00
044	Pelayanan jaminan kesehatan nasional (JKN) Puskesmas Sadar Jaya	Jumlah peserta BPJS yang mendapat pelayanan kesehatan dasar di FKTP	Kabupaten / Kecamatan	6.068 jiwa	436.896.000,00	APBD		6.068 jiwa	480.585.600,00
045	Pelayanan jaminan kesehatan nasional (JKN) Puskesmas Batu Panjang	Jumlah peserta BPJS yang mendapat pelayanan kesehatan dasar di FKTP	Kabupaten / Kecamatan	22.676 jiwa	1.632.672.000,00	APBD		22.676 jiwa	1.795.939.200,00
046	Pelayanan jaminan kesehatan nasional (JKN) Puskesmas Teluk Lecah	Jumlah peserta BPJS yang mendapat pelayanan kesehatan dasar di FKTP	Kabupaten / Kecamatan	9.315 jiwa	670.680.000,00	APBD		9.315 jiwa	737.748.000,00
047	Pelayanan jaminan kesehatan nasional (JKN) Puskesmas Tanjung Medang	Jumlah peserta BPJS yang mendapat pelayanan kesehatan dasar di FKTP	Kabupaten / Kecamatan	7.904 jiwa	569.088.000,00	APBD		7.904 jiwa	625.996.800,00
048	Pelayanan jaminan kesehatan nasional (JKN) Puskesmas Duri	Jumlah peserta BPJS yang mendapat pelayanan kesehatan dasar di FKTP	Kabupaten / Kecamatan	22.950 jiwa	1.652.400.000,00	APBD		22.950 jiwa	1.817.640.000,00
049	Pelayanan jaminan kesehatan nasional (JKN) Puskesmas Balai Makam	Jumlah peserta BPJS yang mendapat pelayanan kesehatan dasar di FKTP	Kabupaten / Kecamatan	11.351 jiwa	817.272.000,00	APBD		11.351 jiwa	898.999.200,00
050	Pelayanan jaminan kesehatan nasional (JKN) Puskesmas Sebangar	Jumlah peserta BPJS yang mendapat pelayanan kesehatan dasar di FKTP	Kabupaten / Kecamatan	6.636 jiwa	477.792.000,00	APBD		6.636 jiwa	525.571.200,00
051	Pelayanan jaminan kesehatan nasional (JKN) Puskesmas Sebangga	Jumlah peserta BPJS yang mendapat pelayanan kesehatan dasar di FKTP	Kabupaten / Kecamatan	12.455 jiwa	896.760.000,00	APBD		12.455 jiwa	986.436.000,00



Kode	Program dan Kegiatan	Indikator Kinerja Program (Outcome/Hasil) / Kegiatan (Output/Keluaran)	Rencana Tahun 2018				Catatan Penting	Prakiraan Maju Rencana Tahun 2019			
			Lokasi	Target Capaian Kinerja	Kebutuhan Dana/pagu indikatif	Sumber Dana		Target Capaian Kinerja	Kebutuhan Dana/pagu indikatif		
	052	Pelayanan jaminan kesehatan nasional (JKN) Puskesmas Muara Basung	Kabupaten / Kecamatan	7.964 jiwa	573.408.000,00	APBD		7.964 jiwa	630.748.800,00		
	053	Pelayanan jaminan kesehatan nasional (JKN) Puskesmas Serai Wangi	Kabupaten / Kecamatan	2.031 jiwa	146.232.000,00	APBD		2.031 jiwa	160.855.200,00		
	054	Pembinaan Kesehatan Tradisional	Kabupaten / Kecamatan	6 PKM	81.250.000,00	APBD		10 PKM	89.375.000,00		
	055	Pembinaan Kesehatan Kerja Dasar	Kabupaten / Kecamatan	6 PKM	101.562.500,00	APBD		10 PKM	111.718.750,00		
	056	Pembinaan kesehatan olahraga	Kabupaten / Kecamatan	6 PKM	101.562.500,00	APBD		10 PKM	111.718.750,00		
	057	Pembinaan Pelayanan Kesehatan Jiwa	Kabupaten / Kecamatan	6 PKM	266.906.250,00	APBD		10 PKM	293.596.875,00		
5	2	2	19	<b>Promosi Kesehatan dan Pemberdayaan Masyarakat</b>	<b>Cakupan desa siaga Aktif</b>		<b>66%</b>	<b>1.722.352.486,00</b>		<b>72%</b>	<b>1.894.587.734,60</b>
				<b>Persentase desa ber PHBS</b>		<b>75%</b>				<b>80%</b>	
				<b>Persentase penjangkaran kesehatan anak didik kelas 1, 7 dan 10</b>		<b>85%</b>				<b>90%</b>	
				<b>Persentase rumah tangga melaksanakan PHBS</b>		<b>75%</b>				<b>80%</b>	
				<b>Masyarakat yang mendapatkan pengetahuan penyakit menular</b>		<b>5%</b>				<b>7%</b>	
	001	Pengembangan media promosi dan informasi sadar hidup sehat	Kabupaten / Kecamatan	102	223.437.500,00	APBD		109	245.781.250,00		
	006	Pembinaan dan Pengembangan UKS	Kabupaten / Kecamatan	120.372	223.437.500,00	APBD		126.391	245.781.250,00		
	008	Penyebarluasan Informasi Kesehatan Melalui Media Cetak dan Elektronik	Kabupaten / Kecamatan	54 Kali	243.107.150,00	APBD		54 Kali	267.417.865,00		
	016	Penyuluhan tentang pemberantasan penyakit menular	Kabupaten / Kecamatan	110 Kali	446.875.000,00	APBD		120 Kali	491.562.500,00		
018	Pembantuan desa siaga dan pembinaan fasilitator desa siaga	Kabupaten / Kecamatan	102 Desa	362.057.836,00	APBD		112 Desa	398.263.619,60			
020	Pembinaan rumah tangga ber PHBS	Kabupaten / Kecamatan	109.992	223.437.500,00	APBD		117.942	245.781.250,00			
5	2	2	20	<b>Program Perbaikan Gizi Masyarakat</b>	<b>Persentase balita gizi kurang (kurus)</b>		<b>8.5%</b>	<b>1.924.060.324,00</b>		<b>8%</b>	<b>2.136.503.543,90</b>
				<b>Persentase ibu hamil kurang energi kronik (KEK) mendapat makanan tambahan</b>		<b>75%</b>				<b>85%</b>	
				<b>Persentase Balita gizi kurang (kurus) mendapat makanan tambahan</b>		<b>80%</b>				<b>85%</b>	
				<b>Persentase balita gizi buruk mendapat perawatan</b>		<b>100%</b>				<b>100%</b>	

Kode	Program dan Kegiatan	Indikator Kinerja Program (Outcome/Hasil) / Kegiatan (Output/Keluaran)	Rencana Tahun 2018				Catatan Penting	Prakiraan Maju Rencana Tahun 2019			
			Lokasi	Target Capaian Kinerja	Kebutuhan Dana/pagu indikatif	Sumber Dana		Target Capaian Kinerja	Kebutuhan Dana/pagu indikatif		
	001	Penyusunan peta informasi masyarakat kurang gizi	Kabupaten / Kecamatan	309	78.934.375,00	APBD		327	106.865.000,00		
	002	Pemberian tambahan makan dan vitamin	Kabupaten / Kecamatan	424	531.377.437,00	APBD		446	584.515.180,70		
	003	Penanggulangan KEP, anemia gizi besi, GAKY, kurang Vit A dan kekurangan zat gizi mikro	Kabupaten / Kecamatan	105	1.168.351.556,00	APBD		105	1.285.186.711,60		
	009	Pertemuan integrasi Proram Gizi, KIA dan Promkes	Kabupaten / Kecamatan	51 Org	65.901.956,00	APBD		51 Org	72.492.151,60		
	010	Penatalaksanaan Kasus Gizi Buruk	Kabupaten / Kecamatan	2 Org	79.495.000,00	APBD		2 Org	87.444.500,00		
5	2	2	21	<b>Program Pengembangan Lingkungan Sehat</b>	<b>Desa/kelurahan yang melaksanakan Stop Buang Air Sembarangan (SBS)</b>		<b>77 Desa / Kel</b>	<b>3.509.390.625,00</b>		<b>87 Desa / Kel</b>	<b>3.604.144.171,88</b>
				Persentase sarana air minum yang dilakukan pengawasan		50%				55%	
				Persentase rumah tangga bebas jentik		65%				70%	
				Persentase tempat pengelola makanan dan minuman memenuhi syarat kesehatan		30%				35%	
				Persentase Industri Rumah Tangga Pangan (IRT-P) memenuhi syarat kesehatan		40%				45%	
				Persentase alat laboratorium kesehatan lingkungan sesuai standar		80%				85%	
				Persentase Puskesmas memiliki dokumen pengelolaan lingkungan hidup		28%				44%	
				Persentase penduduk menggunakan jamban sehat		85%				90%	
	003	Sosialisasi kebijakan lingkungan sehat	Kabupaten / Kecamatan	98992 Rumah	325.000.000,00	APBD		103941 Rumah	333.775.000,00		
	006	Pengadaan kelengkapan laboratorium sanitasi lingkungan	Kabupaten / Kecamatan	15 Set	330.078.125,00	APBD		20 Set	338.990.234,38		
	019	Sosialisasi Pemeriksaan Kualitas Air Minum Depot Isi Ulang (DAM)	Kabupaten / Kecamatan	35 DAM	223.437.500,00	APBD		43 DAM	229.470.312,50		
	020	Penyediaan air minum dan sanitasi dasar berbasis masyarakat (PAMSIMAS)	Kabupaten / Kecamatan	440400 Jiwa	208.609.375,00	APBD		460400 Jiwa	214.241.828,13		
	021	Sanitasi Total Berbasis Masyarakat (STBM)	Kabupaten / Kecamatan	77 Desa / Kel	365.625.000,00	APBD		87 Desa / Kel	375.496.875,00		
	023	Pelayanan Industri Rumah Tangga	Kabupaten / Kecamatan	60 IRTP	203.125.000,00	APBD		90 IRTP	208.609.375,00		
	024	Pemeriksaan Tempat Pengelola Makanan dan Minuman (TPM)	Kabupaten / Kecamatan	174 TPM	203.125.000,00	APBD		209 TPM	208.609.375,00		
	025	Pengelolaan Lingkungan Hidup Puskesmas	Kabupaten	6 PKM	1.650.390.625,00	APBD		10 PKM	1.694.951.171,88		

Kode				Program dan Kegiatan	Indikator Kinerja Program (Outcome/Hasil) / Kegiatan (Output/Keluaran)	Rencana Tahun 2018				Catatan Penting	Prakiraan Maju Rencana Tahun 2019	
						Lokasi	Target Capaian Kinerja	Kebutuhan Dana/pagu indikatif	Sumber Dana		Target Capaian Kinerja	Kebutuhan Dana/pagu indikatif
5	2	2	22	Program Pencegahan dan Penanggulangan Penyakit Menular	Persentase JCH yang dilakukan pemeriksaan kesehatan selama 3 bulan		100%	7.462.644.024,00			100%	7.854.012.600,15
					Cakupan penemuan dan penanganan penderita penyakit TB Paru BTA Positif		77%				78%	
					Persentase imunisasi dasar lengkap pada bayi		94%				95%	
					Persentase penemuan dan penanganan penderita penyakit DBD		100%				100%	
					Persentase Puskesmas yang melaksanakan pengendalian PTM Terpadu		45%				50%	
					Jumlah API per 1000 penduduk		< 1				< 1	
					Jumlah AFP per 100.000 penduduk		< 2				< 2	
					Penderita HIV AIDs yang ditemukan mendapatkan obat anti retroviral		100%				100%	
					Persentase penderita kusta tanpa cacat ditemukan		97%				98%	
					Persentase penderita pneumoni pada balita diobati		100%				100%	
					Persentase penderita diare pada balita diobati		100%				100%	
					Persentase kasus gigitan HPR mendapatkan vaksin VAR		100%				100%	
					Persentase pemeriksaan spesimen kasus campak		15%				15%	
					Pemeriksaan dini kanker serviks dan payudara pada perempuan usia 30-50 tahun		45%				50%	
			004	Pelayanan vaksinasi bagi balita dan anak sekolah	Jumlah anak didik kelas 1,2,3 SD/MI diimunisasi	Sekolah	40.680	325.000.000,00			41.493	333.775.000,00
			008	Peningkatan Imunisasi	Jumlah bayi 0-11 bulan mendapat imunisasi dasar lengkap	Kabupaten / Kecamatan	11.154	1.386.328.125,00			11.265	1.423.758.984,38
			014	Penanggulangan penyakit TB Paru Sistem DOTS	Jumlah penemuan dan pengobatan penderita baru TB Paru BTA Positif Jumlah penderita TB BTA Positif dan pengobatan lengkap sembuh (Sukses Rate)	Kabupaten / Kecamatan	462 Org 284 Org	321.591.562,00			513 Org 287 Org	330.274.534,17 -
			015	Penanggulangan ISPA	Jumlah penderita pneumoni pada balita yang diobati	Kabupaten / Kecamatan	3155 balita	128.539.555,00			4481 Kasus	132.010.122,99
			016	Penanggulangan P2 Kusta	Jumlah penderita baru kusta tanpa cacat ditemukan	Kabupaten / Kecamatan	3 kasus	124.477.055,00			3 kasus	127.837.935,49
			017	Penanggulangan P2 Filariasis	Jumlah penduduk usia 2 - 65 Tahun mendapatkan obat POMP Filariasis	Kabupaten / Kecamatan	597871 Org	121.875.000,00			627765 Org	125.165.625,00
			018	Penanggulangan P2 Diare	Jumlah penderita diare pada balita yang diobati	Kabupaten / Kecamatan	12 031 balita	154.133.305,00			12488 balita	158.294.904,24


Kode	Program dan Kegiatan	Indikator Kinerja Program (Outcome/Hasil) / Kegiatan (Output/Keluaran)	Rencana Tahun 2018				Catatan Penting	Prakiraan Maju Rencana Tahun 2019			
			Lokasi	Target Capaian Kinerja	Kebutuhan Dana/pagu indikatif	Sumber Dana		Target Capaian Kinerja	Kebutuhan Dana/pagu indikatif		
	019	Pelacakan kasus HIV AIDs sero survey	Jumlah penderita HIV/AIDS	Kabupaten / Kecamatan	3 Kasus	166.562.500,00		3 Kasus	171.059.687,50		
	022	Pengendalian kasus gigitan Hewan Penular Rabies (HPR)	Jumlah kasus gigitan HPR mendapat Vaksin	Kabupaten / Kecamatan	5 Kasus	99.937.500,00		5 Kasus	102.635.812,50		
	026	Penanggulangan KLB/ Wabah Penyakit Menular dan Keracunan	Jumlah kasus KLB yang ditangani kurang dari 24 jam	Kabupaten / Kecamatan	1 Kasus	209.789.555,00		1 Kasus	215.453.872,99		
	027	Pencegahan penyakit dan peningkatan kesehatan jemaah calon haji	Jumlah Jemaah Calon Haji yang diperiksa kesehatannya selama 3 bulan	Kabupaten / Kecamatan	480 JCH	580.937.500,00		480 JCH	786.500.000,00		
	029	Pengendalian dan Penanggulangan Penyakit malaria	Jumlah penderita malaria positif ditemukan mendapat pengobatan ACT	Kabupaten / Kecamatan	5 Kasus	124.820.312,00		5 Kasus	128.190.460,42		
	030	Peningkatan Surveilans Epidemiologi Penyakit Polio	Jumlah kasus Positif AFP yang ditemukan	Kabupaten / Kecamatan	3 Kasus	36.562.500,00		3 kasus	37.549.687,50		
	031	Peningkatan Surveilans Epidemiologi Penyakit Campak	Jumlah pemeriksaan spesimen suspect campak yang ditemukan	Kabupaten / Kecamatan	1 Kasus	59.477.055,00		1 Kasus	61.082.935,49		
	032	Pengendalian dan Penanggulangan Penyakit DBD	Jumlah penemuan dan penanganan penderita DBD	Kabupaten / Kecamatan	678 Kasus	2.728.862.500,00		678 Kasus	2.802.541.787,50		
	033	Pengendalian dan Pelayanan Penyakit Tidak Menular	Jumlah penemuan dan penanganan penderita tekanan darah tinggi	Kabupaten / Kecamatan	3230 org	325.000.000,00		3327 org	333.775.000,00		
	034	Koordinasi Pencegahan dan Penanganan Penyebaran HIV/AIDS	Jumlah penderita HIV/AIDS ditemukan dan minum obat	Kabupaten / Kecamatan	3 kasus	162.500.000,00		3 kasus	166.887.500,00		
	035	Pelayanan deteksi dini kanker serviks dan payudara	Jumlah pemeriksaan IVA dan Payudara perempuan usia 30 - 50 tahun	Kabupaten / Kecamatan	1000 orang	406.250.000,00		1250 orang	417.218.750,00		
5	2	2	23	<b>Standarisasi Pelayanan Kesehatan</b>	<b>Persentase tersedianya tenaga dan fasilitas kesehatan sesuai standar</b>		<b>90%</b>	<b>1.974.131.162,00</b>		<b>92%</b>	<b>2.194.826.066,30</b>
					<b>Persentase Puskesmas di akreditasi</b>		<b>35%</b>			<b>65%</b>	
					<b>Puskesmas memberikan pelayanan kesehatan sesuai standar</b>		<b>33%</b>			<b>65%</b>	
					<b>Fasilitas kesehatan rujukan memberikan pelayanan kesehatan sesuai standar</b>		<b>33%</b>			<b>33%</b>	
	002	Evaluasi dan Pengembangan standar pelayanan kesehatan	Jumlah tenaga kesehatan yang dievaluasi selesai mengikuti pelatihan/pasca pelatihan	Kabupaten / Kecamatan	70 Orang	121.875.000,00	APBD	80 Orang	127.968.750,00		
	017	Penilaian dan Penghargaan Saran Terbaik dan Tenaga Kesehatan Teladan	Jumlah sarana dan tenaga kesehatan memperoleh penghargaan terbaik dan teladan	Kabupaten / Kecamatan	19 Org/unit	231.562.500,00	APBD	19 Org/unit	243.140.625,00		
	018	Pembinaan pengawasan pelayanan kesehatan dan monitoring prizinan pelayanan kesehatan	Jumlah rekomendasi perizinan yang tetapkan untuk sarana dan tenaga kesehatan	Kabupaten / Kecamatan	468 Unit/Org	98.946.250,00	APBD	468 Unit/Org	103.893.562,50		
	019	Sistem Informasi Kesehatan Daerah (SIKDA) Generik	Jumlah Puskesmas menggunakan SIKDA Generik	Kabupaten / Kecamatan	9 Unit	150.506.687,00	APBD	11 Unit	154.570.367,55		
	021	Pelaksanaan akreditasi Puskesmas	Jumlah Pelaksanaan Akreditasi Puskesmas	Kabupaten / Kecamatan	4 PKM	632.021.975,00	APBD	4 PKM	663.623.073,75		
	022	Penyusunan perencanaan dan Kebutuhan SDM Kesehatan	Jumlah jenis tenaga kesehatan sesuai standar minimal 5 jenis nakes di Puskesmas	Kabupaten / Kecamatan	8 Jenis	126.750.000,00	APBD	8 Jenis	133.087.500,00		

Kode	Program dan Kegiatan	Indikator Kinerja Program (Outcome/Hasil) / Kegiatan (Output/Keluaran)	Rencana Tahun 2018				Catatan Penting	Prakiraan Maju Rencana Tahun 2019			
			Lokasi	Target Capaian Kinerja	Kebutuhan Dana/pagu indikatif	Sumber Dana		Target Capaian Kinerja	Kebutuhan Dana/pagu indikatif		
	023	Peningkatan pembinaan dan pelayanan kebutuhan darah	jumlah Puskesmas yang bekerjasama dengan Unit Transfusi Darah	Kabupaten / Kecamatan	6 PKM	406.500.000,00	APBD		6 PKM	550.000.000,00	
	024	Pembinaan Pelayanan Kesehatan Primer	Jumlah Puskesmas Rawat Inap dan Non Rawat Inap memberikan pelayanan sesuai dengan standar	Kabupaten / Kecamatan	6 PKM	160.468.750,00	APBD		10 PKM	168.492.187,50	
	025	Pembinaan Pelayanan Kesehatan Rujukan	Jumlah fasilitas pelayanan kesehatan rujukan memberikan pelayanan sesuai dengan standar	Kabupaten / Kecamatan	2 rumah sakit	45.500.000,00	APBD		2 rumah sakit	50.050.000,00	
5	2	2	25	<b>Program Pengadaan, Peningkatan dan Perbaikan sarana dan Prasarana Puskesmas/ Puskesmas Pembantu dan Jaringannya</b>	<b>Rasio sarana kesehatan per satuan penduduk</b>	<b>per 100.000</b>	<b>9.428.068.000,00</b>		<b>per 100.000</b>	<b>7.766.658.900,00</b>	
					<b>Persentase Puskesmas memiliki alat kesehatan sesuai standar</b>	<b>92%</b>			<b>93%</b>		
			006	Pengadaan sarana dan prasarana puskesmas	Jumlah ketersediaan peralatan kesehatan di Puskesmas sesuai standar	Kabupaten	35 set	3.903.880.500,00	APBD	20 set	4.099.074.525,00
			025	Pembangunan dan peningkatan sarana dan prasarana pelayanan kesehatan dasar	Jumlah pembangunan dan rehabilitasi fasilitas kesehatan	Kabupaten	3 unit	3.492.937.500,00	APBD	20 unit	3.667.584.375,00
			037	Pengadaan Tanah untuk Bangunan Kesehatan	Jumlah ketersediaan tanah bangunan kesehatan	Kabupaten	2 paket	2.031.250.000,00	APBD	-	-
5	2	2	26	<b>Pengadaan peningkatan sarana dan prasarana rumah sakit/rumah sakit jiwa/rumah sakit paru-paru/rumah sakit mata</b>	<b>Persentase pelaksanaan pembangunan rumah sakit tipe D Pratama</b>		<b>55%</b>	<b>7.092.922.500,00</b>		<b>70%</b>	<b>21.754.628.700,00</b>
				Pembangunan rumah sakit	Jumlah pembangunan rumah sakit tipe D Pratama Pulau Rupert	Kecamatan	1 unit	7.092.922.500,00	APBD	1 unit	21.754.628.700,00
5	2	2	29	<b>Program peningkatan pelayanan kesehatan anak balita</b>	<b>Persentase bayi kurang dari 6 bulan mendapat ASI Eksklusif</b>		<b>48%</b>	<b>437.000.280,00</b>		<b>51%</b>	<b>480.700.308,00</b>
					<b>Persentase pelayanan kesehatan anak balita</b>		<b>80%</b>			<b>85%</b>	
			012	Penatalaksanaan Asi Eksklusif dan Konseling Menyusui	Jumlah bayi usia kurang dari 6 bulan mendapat ASI Eksklusif	Kabupaten / Kecamatan	11.939	339.496.218,00	APBD	11.939	373.445.839,80
			013	Pelayanan kesehatan anak balita	Jumlah anak balita mendapatkan pelayanan kesehatan minimal 8 kali	Kabupaten / Kecamatan	47.243	97.504.062,00	APBD	49.606	107.254.468,20
5	2	2	30	<b>Program Peningkatan pelayanan kesehatan Lansia</b>	<b>Persentase posyandu lansia aktif</b>		<b>85%</b>	<b>65.698.750,00</b>		<b>90%</b>	<b>72.268.625,00</b>
			001	Pelayanan pemeliharaan kesehatan	Jumlah posyandu lansia aktif dibina	Kabupaten / Kecamatan	85	65.698.750,00	APBD	90	72.268.625,00
5	2	2	32	<b>Program Peningkatan Kesehatan Ibu melahirkan dan anak</b>	<b>Persentase pertolongan persalinan oleh tenaga kesehatan yang memiliki kompetensi kebidanan</b>		<b>93%</b>	<b>5.982.924.373,00</b>		<b>95%</b>	<b>6.614.315.395,10</b>
					<b>Persentase pertolongan persalinan difasilitas kesehatan</b>		<b>83%</b>			<b>85%</b>	
					<b>Persentase komplikasi kebidanan yang ditangani</b>		<b>77%</b>			<b>80%</b>	
					<b>Persentase ibu hamil mendapatkan pelayanan antenatal sesuai standar minimal 4 kali (K4)</b>		<b>92%</b>			<b>93%</b>	

Kode	Program dan Kegiatan	Indikator Kinerja Program (Outcome/Hasil) / Kegiatan (Output/Keluaran)	Rencana Tahun 2018				Catatan Penting	Prakiraan Maju Rencana Tahun 2019	
			Lokasi	Target Capaian Kinerja	Kebutuhan Dana/pagu indikatif	Sumber Dana		Target Capaian Kinerja	Kebutuhan Dana/pagu indikatif
		Persentase bayi mendapatkan pelayanan kesehatan sesuai standar minimal 4 kali		95%				96%	
		Persentase Puskesmas melaksanakan P4K		65%				80%	
003	Pertolongan persalinan bagi ibu dari keluarga kurang mampu	Jumlah pertolongan persalinan difasilitas kesehatan	Kabupaten / Kecamatan	12.108	208.039.000,00	APBD		12.350	228.842.900,00
004	Pembinaan kemitraan bidan dan dukun bayi	Jumlah persalinan oleh nakes memiliki kompetensi kebidanan	Kabupaten / Kecamatan	12.108	136.408.593,00	APBD		12.350	150.049.452,30
005	Pendataan penjangkauan dan rujukan ibu hamil dan bayi risiko tinggi	Jumlah komplikasi kebidanan yang ditangani	Kabupaten / Kecamatan	2.067	61.420.125,00	APBD		2.150	67.562.137,50
020	Pelayanan kesehatan jaminan persalinan	Jumlah pertolongan persalinan difasilitas kesehatan	Kabupaten / Kecamatan	11.020	5.324.190.000,00	APBN (DAK)		11.241	5.856.609.000,00
021	Peningkatan Pelayanan kesehatan ibu hamil	Jumlah Ibu hamil mendapatkan pelayanan antenatal sesuai standar minimal 4 kali (K4)	Kabupaten / Kecamatan	12.189	97.219.687,00	APBD		12.311	106.941.655,70
022	Peningkatan Pelayanan kesehatan bayi	Jumlah bayi 0-11 mendapatkan pelayanan kesehatan sesuai standar minimal 4 kali	Kabupaten / Kecamatan	11762	72.900.506,00	APBD		11997	80.190.556,60
023	Perencanaan persalinan dan pencegahan komplikasi	Jumlah Puskesmas melaksanakan program perencanaan persalinan dan pencegahan komplikasi (P4K)	Kabupaten / Kecamatan	8 PKM	82.746.462,00	APBD		14 PKM	124.119.693,00
<b>JUMLAH BELANJA LANGSUNG</b>									<b>123.999.445.715,38</b>
<b>JUMLAH BELANJA TIDAK LANGSUNG DAN BELANJA LANGSUNG</b>									<b>186.847.504.557,88</b>

Bengkalis, 10 Maret 2017

**KEPALA DINAS KESEHATAN  
KABUPATEN BENGKALIS**

  
**H. MOH. SUKRI, SH**  
Pembina Utama Muda  
NIP. 19591230 198503 1 008